

**Risultati
Results**

CLS	PET	COGNOME E NOME	ANNO	SOCIETA'	CRS	REAZ	TEMPO	PUNTI	
RANK	BIB	SURNAME & NAME	NAT	BORN	TEAM	LANE	REACT	TIME	POINTS



**60 m - Giovani Femmine
60 m**

**Serie 1
Heat 1**

(Vento: +1.60 m/s)

1	91	CRISTOFORRETTI Sabrina	1997	U.S. QUERCIA ROVERETO	1		9.47
2	98	BAITA Margherita	1997	U.S. QUERCIA ROVERETO	6		9.70
3	92	MUTTINELLI Helga	1995	U.S. QUERCIA ROVERETO	2		9.92
4	94	GALLI Serena	1996	U.S. QUERCIA ROVERETO	4		10.23
5	93	FRANCHINI Lorenza	1997	U.S. QUERCIA ROVERETO	3		10.32

NON CLASSIFICATI

97	PAJARIN Elena	1996	U.S. QUERCIA ROVERETO	5	NP
----	----------------------	------	-----------------------	---	-----------

Rilevazioni: Inizio gara ore:18:59 Temperatura:+29°C Umidità:48%

CRS	NOME	REAZIONE	ARRIVO
1	CRISTOFORRETTI,Sabrin		
2	MUTTINELLI,Helga		
3	FRANCHINI,Lorenza		
4	GALLI,Serena		
5			
6	BAITA,Margherita		

Publicata: 10/09/2008 ore 19:02

Legenda

SQ = Squalificato
RIT = Ritirato

NP = Non partito
* = Falsa Partenza

**Risultati
Results**

CLS	PET	COGNOME E NOME	ANNO	SOCIETA'	CRS	REAZ	TEMPO	PUNTI
RANK	BIB	SURNAME & NAME	NAT	BORN	LANE	REACT	TIME	POINTS



**60 m - Giovani Femmine
60 m**

**Serie 2
Heat 2**

(Vento: +1.30 m/s)

1	87	MATTUZZI Isabel	1995	U.S. QUERCIA ROVERETO	3		9.17	
2	88	SALVOTTI Caterina	1995	U.S. QUERCIA ROVERETO	4		9.38	
3	90	PETERLINI Sabrina	1994	U.S. QUERCIA ROVERETO	6		9.45	
4	86	LUCIANER Giulia	1994	U.S. QUERCIA ROVERETO	2		9.82	
5	89	LUCIANER Manuela	1995	U.S. QUERCIA ROVERETO	5		11.09	

NON CLASSIFICATI

85	FRANCHINI Teresa	1994	U.S. QUERCIA ROVERETO	1		NP
----	-------------------------	------	-----------------------	---	--	-----------

Rilevazioni: Inizio gara ore:19:04 Temperatura:+29°C Umidità:49%

CRS	NOME	REAZIONE	ARRIVO
1			
2	LUCIANER, Giulia		
3	MATTUZZI, Isabel		
4	SALVOTTI, Caterina		
5	LUCIANER, Manuela		
6	PETERLINI, Sabrina		

Publicata: 10/09/2008 ore 19:05

Legenda

SQ = Squalificato
RIT = Ritirato

NP = Non partito
* = Falsa Partenza

**Risultati
Results**

CLS	PET	COGNOME E NOME	ANNO	SOCIETA'	CRS	REAZ	TEMPO	PUNTI	
RANK	BIB	SURNAME & NAME	NAT	BORN	TEAM	LANE	REACT	TIME	POINTS



**60 m - Giovani Femmine
60 m**

**Serie 3
Heat 3**

(Vento: +2.20 m/s)

1	7	PICCOLI Olivia	1994	U.S. QUERCIA ROVERETO	3		9.13
2	12	GIRARDI Vittoria	1994	U.S. QUERCIA ROVERETO	5		9.17
3	95	ACCIgliARO Giorgia	1993	U.S. QUERCIA ROVERETO	6		9.34
4	1	MARTINI Federica	1994	U.S. QUERCIA ROVERETO	2		9.43
5	10	ZANI Gaia	1994	U.S. QUERCIA ROVERETO	4		10.09

Rilevazioni: Inizio gara ore:19:06 Temperatura:+29°C Umidità:49%



Publicata: 10/09/2008 ore 19:07

Legenda

SQ = Squalificato
RIT = Ritirato

NP = Non partito
***** = Falsa Partenza

**Risultati
Results**

CLS	PET	COGNOME E NOME	ANNO	SOCIETA'	CRS	REAZ	TEMPO	PUNTI	
RANK	BIB	SURNAME & NAME	NAT	BORN	TEAM	LANE	REACT	TIME	POINTS



**60 m - Giovani Maschi
60 m**

**Serie 1
Heat 1**

(Vento: +1.40 m/s)

1	94	DEBIASI Dimitri	1998	U.S. QUERCIA ROVERETO	5		10.26	
2	92	SPAGNOLLI Davide	1998	U.S. QUERCIA ROVERETO	3		10.81	
3	93	SCUDIERO Gabriele	1998	U.S. QUERCIA ROVERETO	4		10.85	
4	91	TILOTTA Daniel	1999	U.S. QUERCIA ROVERETO	2		11.50	
5	52	MARCHIORI Lorenzo	1999	U.S. QUERCIA ROVERETO	6		12.85	

Rilevazioni: Inizio gara ore:19:10 Temperatura:+29°C Umidità:49%



Publicata: 10/09/2008 ore 19:12

Legenda

SQ = Squalificato
RIT = Ritirato

NP = Non partito
***** = Falsa Partenza

**Risultati
Results**

CLS	PET	COGNOME E NOME	ANNO	SOCIETA'	CRS	REAZ	TEMPO	PUNTI	
RANK	BIB	SURNAME & NAME	NAT	BORN	TEAM	LANE	REACT	TIME	POINTS



**60 m - Giovani Maschi
60 m**

**Serie 2
Heat 2**

(Vento: +0.50 m/s)

1	79	DEBIASI Francesco	1997	U.S. QUERCIA ROVERETO	2		9.76
2	87	SCOTTINI Mattia	1997	U.S. QUERCIA ROVERETO	5		10.08
3	84	TILOTTA Giovanni	1997	U.S. QUERCIA ROVERETO	4		10.36
4	90	BRICCIO Davide	1998	U.S. QUERCIA ROVERETO	6		11.25
5	83	MARCHIORI Gabriele	1997	U.S. QUERCIA ROVERETO	3		13.70

Rilevazioni: Inizio gara ore:19:13 Temperatura:+29°C Umidità:49%



Publicata: 10/09/2008 ore 19:14

Legenda

SQ = Squalificato
RIT = Ritirato

NP = Non partito
***** = Falsa Partenza

**Risultati
Results**

CLS	PET	COGNOME E NOME	ANNO	SOCIETA'	CRS	REAZ	TEMPO	PUNTI	
RANK	BIB	SURNAME & NAME	NAT	BORN	TEAM	LANE	REACT	TIME	POINTS



**60 m - Giovani Maschi
60 m**

**Serie 3
Heat 3**

(Vento: +0.80 m/s)

1	98	ZANDONAI Matteo	1993	U.S. QUERCIA ROVERETO	4		7.82	
2	96	FESTINI Fabio	1992	U.S. QUERCIA ROVERETO	2		7.99	
3	95	VINANTE Alessio	1992	U.S. QUERCIA ROVERETO	1		8.13	
4	99	TRENTINI Matteo	1994	U.S. QUERCIA ROVERETO	5		8.31	
5	97	FABRIS Marco	1993	U.S. QUERCIA ROVERETO	3		8.70	

NON CLASSIFICATI

100	KINIGER Giovanni	1994	U.S. QUERCIA ROVERETO	6			NP	
-----	------------------	------	-----------------------	---	--	--	-----------	--

Rilevazioni: Inizio gara ore:19:16 Temperatura:+30°C Umidità:50%

CRS	NOME	REAZIONE	ARRIVO
1	VINANTE,Alessio		
2	FESTINI,Fabio		
3	FABRIS,Marco		
4	ZANDONAI,Matteo		
5	TRENTINI,Matteo		
6			

Publicata: 10/09/2008 ore 19:17

Legenda

SQ = Squalificato
RIT = Ritirato

NP = Non partito
***** = Falsa Partenza

**Risultati
Results**

CLS	PET	COGNOME E NOME	ANNO	SOCIETA'	CRS	REAZ	TEMPO	PUNTI	
RANK	BIB	SURNAME & NAME	NAT	BORN	TEAM	LANE	REACT	TIME	POINTS



**100 m - Allieve
100 m**

(Vento: +0.80 m/s)


1	28	MENOLLI Valentina	1991	U.S. QUERCIA ROVERETO	1	0.391	13.14
2	35	MARTINI Francesca	1992	U.S. QUERCIA ROVERETO	2	0.195	13.52
3	44	CESTARI Valeria	1992	U.S. QUERCIA ROVERETO	3		14.04
4	47	CRISTOFORETTI Sonia	1992	U.S. QUERCIA ROVERETO	4	0.217	14.17
5	51	BRUSCHETTI Chiara	1991	U.S. QUERCIA ROVERETO	6		14.85
6	48	BENEDETTI Federica	1991	U.S. QUERCIA ROVERETO	5		14.93

Rilevazioni:

Inizio gara ore:19:21

Temperatura:+29°C

Umidità:49%



Pubblicata: 10/09/2008 ore 19:22

Legenda

SQ = Squalificato
RIT = Ritirato

NP = Non partito
***** = Falsa Partenza

**Risultati
Results**

CLS	PET	COGNOME E NOME	ANNO	SOCIETA'	CRS	REAZ	TEMPO	PUNTI	
RANK	BIB	SURNAME & NAME	NAT	BORN	TEAM	LANE	REACT	TIME	POINTS



**100 m - Allievi
100 m**

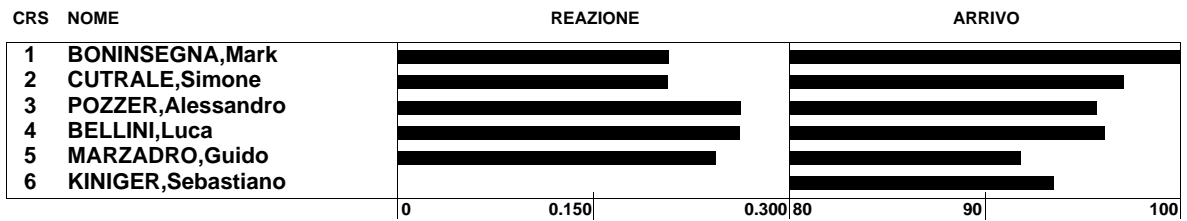
(Vento: +0.90 m/s)

1	58	BONINSEGNA Mark	1992	U.S. QUERCIA ROVERETO	1	0.208	11.74
2	59	CUTRALE Simone	1991	U.S. QUERCIA ROVERETO	2	0.207	12.09
3	62	BELLINI Luca	1991	U.S. QUERCIA ROVERETO	4	0.262	12.21
4	61	POZZER Alessandro	1992	U.S. QUERCIA ROVERETO	3	0.263	12.26
5	66	KINIGER Sebastiano	1992	U.S. QUERCIA ROVERETO	6	*	12.55
6	65	MARZADRO Guido	1992	U.S. QUERCIA ROVERETO	5	0.244	12.78

Rilevazioni:

Temperatura:+29°C

Umidità:49%



Pubblicata: 10/09/2008 ore 19:28

Legenda

SQ = Squalificato
RIT = Ritirato

NP = Non partito
* = Falsa Partenza

**Risultati
Results**

CLS PET COGNOME E NOME ANNO SOCIETA' MISURA PUNTI
RANK BIB SURNAME & NAME NAT BORN TEAM MARK POINTS



**Salto triplo - Donne
Triple Jump - Women**

WR 15.50
ER 15.50
IR 15.03

CLS	PET	COGNOME E NOME	ANNO	SOCIETA'	MISURA	PUNTI
RANK	BIB	SURNAME & NAME	NAT	BORN	TEAM	MARK
1	1	LEBEDEVA Tatyana	RUS		14.85 0.00	
2	3	RYPAKOVA Olga	KAZ		14.73 +0.80	
3	5	PYATYKH Anna	RUS		14.42 +0.20	
4	8	UDMURTOVA Oksana	RUS		14.39 -0.90	
5	2	DEVETZI Hrysopiya	GRE		14.32 0.00	
6	4	SESTAK Marija	SLO		14.27 -0.30	
7	6	GUROVA Victoriya	RUS		14.17 -0.60	
8	7	SALADUHA Olha	RUS		14.02 +0.10	
9	9	VELDAKOVA Dana	SVK		13.86 +0.30	
10	10	CUCCHI Silvia	ITA	G.S. FIAMME ORO PADOVA	12.64 -0.60	
11	11	CARLOTTO Francesca	ITA	G.S. FIAMME AZZURRE	11.85 0.00	

Rilevazioni: Inizio gara ore:19:20
Fine gara ore:20:38

Temperatura:+29°C
Temperatura:+28°C

Umidità:49%
Umidità:49%

Publicata: 10/09/2008 ore 20:38

**SERIE
SERIE**

CLS	PET	COGNOME E NOME	ANNO	ORD	- 1 -	- 2 -	- 3 -	- 4 -	- 5 -	- 6 -	MISURA	PUNTI
RANK	BIB	SURNAME & NAME	NAT	ORD	- 1 -	- 2 -	- 3 -	- 4 -	- 5 -	- 6 -	MARK	POINTS
11	11	CARLOTTO Francesca	ITA	1	11.85	--X--	--X--				11.85	
		G.S. FIAMME AZZURRE			0.00						0.00	
10	10	CUCCHI Silvia	ITA	2	--X--	12.64	12.32				12.64	
		G.S. FIAMME ORO PADOVA				-0.60	+0.10				-0.60	
9	9	VELDAKOVA Dana	SVK	3	13.71	--X--	13.86				13.86	
					0.00	+0.30					+0.30	
4	8	UDMURTOVA Oksana	RUS	4	14.23	14.39	--X--	14.29	--X--	14.30	14.39	
					0.00	-0.90		0.00		-0.60	-0.90	
8	7	SALADUHA Olha	RUS	5	13.71	13.75	14.02	--X--	PASS.	--X--	14.02	
					0.00	-0.60	+0.10	-0.40			+0.10	
7	6	GUROVA Victoriya	RUS	6	--X--	14.17	--X--	--X--	PASS.	--X--	14.17	
						-0.60					-0.60	
3	5	PYATYKH Anna	RUS	7	14.26	13.52	14.19	14.42	PASS.	13.98	14.42	
					0.00	-0.80	0.00	+0.20		-0.30	+0.20	
6	4	SESTAK Marija	SLO	8	13.84	14.27	13.81	14.09	14.03	14.24	14.27	
					0.00	-0.30	-0.90	+0.10	-0.60	-0.10	-0.30	
2	3	RYPAKOVA Olga	KAZ	9	--X--	14.73	--X--	PASS.	14.32	14.67	14.73	
						+0.80			-0.20	-0.20	+0.80	
5	2	DEVETZI Hrysopiya	GRE	10	14.28	--X--	--X--	12.02	--X--	14.32	14.32	
					-0.40		-0.50	0.00		0.00	0.00	
1	1	LEBEDEVA Tatyana	RUS	11	14.46	13.22	14.07	13.79	14.85	14.73	14.85	
					-0.40	+0.30	-0.20	+0.40	0.00	-0.30	0.00	

Legenda

SQ = Squalificato
RIT = Ritirato
X = Fallito

ASS = Assente
NM = Nessuna Misura
PASSA = Passa

Risultati Results

CLS PET COGNOME E NOME ANNO SOCIETA' MISURA PUNTI
RANK BIB SURNAME & NAME NAT BORN TEAM MARK POINTS



Salto con l'asta - Uomini Pole Vault - Men

WR ER IR 6.14a 6.14a 5.90

1	7	HARTWIG Jeff	USA	5.40
2	6	BORGELIN Lars	GER	5.40
3	2	MAZURYK Maksim	UKR	5.40
4	1	YURCHENKO Sergey	UKR	5.40
4	4	GERASIMOV Pavel	RUS	5.40
6	5	SPIEGELBURG Richard	GER	5.20

NON CLASSIFICATI

3 KUCHERYANU Sergey RUS NM

Rilevazioni: Inizio gara ore:19:30 Temperatura:+29°C Umidità:49%

Publicata: 10/09/2008 ore 21:14

SERIE SERIE

CLS	PET	COGNOME E NOME	ANNO	ORD	5.00	5.20	5.40	5.50	5.60	5.65	5.70	5.75	5.80	5.83	MISURA	PUNTI
RANK	BIB	SURNAME & NAME	NAT	ORD	5.85										MARK	POINTS
2	6	BORGELIN Lars	GER	1	-	-	XO	-	XXX						5.40	
6	5	SPIEGELBURG Richard	GER	2	-	XO	XXX								5.20	
4	4	GERASIMOV Pavel	RUS	3	-	O	XXO	-	XXX						5.40	
3	2	MAZURYK Maksim	UKR	4	-	XO	XO	-	XXX						5.40	
1	7	HARTWIG Jeff	USA	5	-	-	O	XXX							5.40	
	3	KUCHERYANU Sergey	RUS	6	-	XXX									NM	
4	1	YURCHENKO Sergey	UKR	7	-	-	XXO	-	XXX						5.40	

Legenda

SQ = Squalificato
RIT = Ritirato
X = Fallito

ASS = Assente
NM = Nessuna Misura
- = Passa

**Risultati
Results**

CLS	PET	COGNOME E NOME	ANNO	SOCIETA'	CRS	REAZ	TEMPO	PUNTI
RANK	BIB	SURNAME & NAME	NAT	BORN	TEAM	LANE	REACT	TIME



**400 m - Uomini
400 m - Men**

WR	43.18
ER	44.33
IR	45.19


**Serie B
Heat B**

1	32	KEDZIA Piotr	POL		3	0.233	46.91
2	33	GALLETTI Luca	ITA	C.S. CARABINIERI SEZ. ATL	5	0.292	47.36
3	36	WAGNE Abdoulaye	SEN		6	0.330	47.76
4	35	MINETTO Enrico	ITA	C.S. AERONAUTICA MILITARE	2	0.253	48.38

NON CLASSIFICATI

34	GALVAN Matteo	ITA	G.A. FIAMME GIALLE	4	NP
----	----------------------	-----	--------------------	---	-----------

Rilevazioni: Inizio gara ore:19:47 Temperatura:+29°C Umidità:49%



Publicata: 10/09/2008 ore 19:52


Legenda

SQ = Squalificato
RIT = Ritirato

NP = Non partito
* = Falsa Partenza

**Risultati
Results**

CLS	PET	COGNOME E NOME	ANNO	SOCIETA'	MISURA	PUNTI
RANK	BIB	SURNAME & NAME	NAT	BORN TEAM	MARK	POINTS



**Lancio del giavelotto - Uomini
Javelin Throw - Men**

**WR 98.48
ER 98.48
IR 84.60**

1	26	VIEWEG Alexander	GER		79.34	
2	28	MIKKOLA Esko	FIN		79.30	
3	17	SMITH Leigh	USA		76.02	
4	27	JANIK Igor	POL		73.90	
5	29	KUKK Mihkel	EST		72.08	
6	30	BERTOLINI Roberto	ITA	ATL. CENTO TORRI PAVIA	69.32	

Rilevazioni: Inizio gara ore:19:55 Temperatura:+29°C Umidità:48%
Fine gara ore:20:43 Temperatura:+28°C Umidità:49%

Publicata: 10/09/2008 ore 20:51

**SERIE
SERIE**

CLS	PET	COGNOME E NOME	ANNO	ORD	- 1 -	- 2 -	- 3 -	- 4 -	- 5 -	- 6 -	MISURA	PUNTI
RANK	BIB	SURNAME & NAME	NAT	ORD	- 1 -	- 2 -	- 3 -	- 4 -	- 5 -	- 6 -	MARK	POINTS
6	30	BERTOLINI Roberto	ITA	1	69.18	69.32	67.50	65.52	64.61	--X--	69.32	
5	29	KUKK Mihkel	EST	2	72.08	71.08	72.08	--X--	--X--	71.40	72.08	
2	28	MIKKOLA Esko	FIN	3	--X--	72.52	73.59	--X--	--X--	79.30	79.30	
4	27	JANIK Igor	POL	4	--X--	73.90	--X--	--X--	71.76	--X--	73.90	
1	26	VIEWEG Alexander	GER	5	77.32	--X--	78.78	79.34	--X--	77.40	79.34	
3	17	SMITH Leigh	USA	6	72.73	--X--	71.24	76.02	--X--	--X--	76.02	

Legenda

SQ = Squalificato
RIT = Ritirato
X = Fallito

ASS = Assente
NM = Nessuna Misura
PASSA = Passa

**Risultati
Results**

CLS	PET	COGNOME E NOME	ANNO	SOCIETA'	ORD	TEMPO	PUNTI	
RANK	BIB	SURNAME & NAME	NAT	BORN	TEAM	ORD	TIME	POINTS



**1500 m - Uomini
1500 m - Men**

**WR
ER
IR** **3'26.00
3'28.95
3'32.78**

1	20	CRESPI Merihum	ITA	C.S. ESERCITO	8	3'47.41	
2	17	NADALINI Francesco	ITA	GS VALSUGANA TRENINO	5	3'48.20	
3	38	PELLECCHIA Liberato	ITA	C.S. AERONAUTICA MILITARE	18	3'49.58	
4	27	GARAVELLO Antonio	ITA	ASSINDUSTRIA SPORT PADOVA	14	3'49.81	
5	23	CECCARELLI Dario	ITA	G.S. FIAMME ORO PADOVA	11	3'50.10	
6	24	CORSO Massimiliano	ITA	A.ATL.DOLOMITI BELLUNO	12	3'50.45	
7	18	LICCIARDI Devis	ITA	PRO SESTO ATL.	6	3'50.67	
8	44	TURRONI Alessandro	ITA	CO-VER SPORTIVA MAPEI	19	3'50.75	
9	13	DE MARCO Tiziano	ITA	C.S. AERONAUTICA MILITARE	2	3'50.99	
10	34	BEATI Tommaso	ITA	A.S. DIL. POL. A.P.B.	17	3'52.96	
11	14	ZANATTA Paolo	ITA	G.S. FIAMME ORO PADOVA	3	3'53.57	
12	26	AVON Diego	ITA	ASSINDUSTRIA SPORT PADOVA	13	3'55.02	
13	22	SUTTI Fabrizio	ITA	G.S. FIAMME ORO PADOVA	10	3'55.81	
14	31	MONTORIO Alberto	ITA	C.S. AERONAUTICA MILITARE	16	3'58.48	

NON CLASSIFICATI

15	IANNONE Gilio	ITA	C.S. ESERCITO	4	NP
29	BELLINO Giovanni	ITA	CUS BARI	15	NP
11	PANCHERI Matteo	ITA	ATL. VALLI DI NON E SOLE	20	RIT
12	LETTIERI Fabio	ITA	C.S. AERONAUTICA MILITARE	1	RIT
19	SALAMI Marco	ITA	C.S. ESERCITO	7	RIT
21	LAZZARI Lorenzo	ITA	G.S. FIAMME ORO PADOVA	9	RIT

Intermedi (Pettorale e tempo):

400 m: 11 59.38 **800 m:** 19 2'00.73 **1200 m:** 20 3'02.68

Rilevazioni: Inizio gara ore:19:54 Temperatura:+28°C Umidità:48%

Pubblicata: 10/09/2008 ore 20:03

Legenda

SQ = Squalificato **NP** = Non partito
RIT = Ritirato * = Ammonizione

REVISED

**Risultati
Results**

CLS RANK	PET BIB	COGNOME E NOME SURNAME & NAME	ANNO NAT	SOCIETA' TEAM	CRS LANE	REAZ REACT	TEMPO TIME	PUNTI POINTS
-------------	------------	----------------------------------	-------------	------------------	-------------	---------------	---------------	-----------------



**800 m - Uomini
800 m - Men**

**WR
ER
IR** **1'41.11
1'41.11
1'43.70m**

**Serie B
Heat B**

1	71	KEMBOI Nicholas	KEN		2i		1'47.38	
2	74	CAMPBELL David	IRL		3		1'48.70	
3	73	BOBBATO Maurizio	ITA	C.S. CARABINIERI SEZ. ATL	4		1'49.22	
4	70	PICELLO Mattia	ITA	ASSINDUSTRIA SPORT PADOVA	2e		1'49.44	
5	67	NIEDERBERGER Christian	SUI		5		1'50.61	
6	69	MAGGIONI Davide	ITA	ABC PROGETTO AZZURRI	1		1'50.82	

NON CLASSIFICATI
43 **MILAZAR Erik** MRI 6 **RIT**

Intermedi (Pettorale e tempo):

400 m: 43 52.89

Rilevazioni: Inizio gara ore:20:05 Temperatura:+28°C Umidità:49%

CRS	NOME	REAZIONE	ARRIVO
1	MAGGIONI, Davide		
2	PICELLO, Mattia		
3	CAMPBELL, David		
4	BOBBATO, Maurizio		
5	NIEDERBERGER, Christi		
6			

780 790 800

Pubblicata: 10/09/2008 ore 20:15

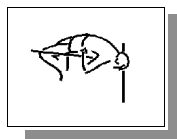
Legenda

SQ = Squalificato
RIT = Ritirato

NP = Non partito
***** = Falsa Partenza

**Risultati
Results**

CLS	PET	COGNOME E NOME	ANNO	SOCIETA'	MISURA	PUNTI	
RANK	BIB	SURNAME & NAME	NAT	BORN	TEAM	MARK	POINTS



**Salto in alto - Donne
High Jump - Women**

**WR
ER
IR** **2.09
2.09
2.03**

1	1	SHKOLINA Svetlana	RUS			1.91
2	17	FORRESTER Nicole	CAN			1.88
3	16	GORDEYEVA Irina	RUS			1.88
4	18	CADAMURO Stefania	ITA	FONDIARIA - SAI ATLETICA		1.70
5	19	BRAMBILLA Elena	ITA	G.S. FIAMME AZZURRE		1.70

Rilevazioni:

Inizio gara ore:20:00
Fine gara ore:20:38

Temperatura:+28°C
Temperatura:+28°C

Umidità:49%
Umidità:49%

Publicata: 10/09/2008 ore 20:44

**SERIE
SERIE**

CLS	PET	COGNOME E NOME	ANNO	ORD	1.70	1.75	1.80	1.84	1.88	1.91	MISURA	PUNTI
RANK	BIB	SURNAME & NAME	NAT	ORD							MARK	POINTS
5	19	BRAMBILLA Elena G.S. FIAMME AZZURRE	ITA	1	XXO	XXX					1.70	
4	18	CADAMURO Stefania FONDIARIA - SAI ATLETICA	ITA	2	XO	XXX					1.70	
2	17	FORRESTER Nicole	CAN	3	-	-	XO	O	O	XXX	1.88	
3	16	GORDEYEVA Irina	RUS	4	-	O	O	XXO	O	XXX	1.88	
1	1	SHKOLINA Svetlana	RUS	5	-	-	O	O	O	XO	1.91	

Legenda

SQ = Squalificato
RIT = Ritirato
X = Fallito

ASS = Assente
NM = Nessuna Misura
- = Passa

**Risultati
Results**

CLS	PET	COGNOME E NOME	ANNO	SOCIETA'	ORD	TEMPO	PUNTI	
RANK	BIB	SURNAME & NAME	NAT	BORN	TEAM	ORD	TIME	POINTS



**3000 m - Donne
3000 m - Women**

**WR
ER
IR** **8'06.11
8'21.42
8'35.65**

1	25	MRISHO Zakia	TAN			1	8'44.78
2	27	KIPTOO Jane	KEN			3	8'44.92
3	29	KIBET Sylvia	KEN			4	8'45.36
4	37	WUDE Ayalew	ETH			11	8'46.53
5	30	JEPCHUMBA Peninah	KEN			5	8'53.26
6	40	KENNEY Laura	GBR			14	8'56.59
7	33	ALMINOVA Anna	RUS			8	8'56.96
8	34	TWELL Stephanie	GBR			9	8'57.22
9	42	GHRIBI Habiba	TUN			16	8'58.92
10	31	CHEBET Nelly	KEN			6	8'59.94
11	26	SIDORCHENKOVA Yelena	RUS			2	9'01.47
12	45	TSCHURTSCHENTALER Agnes	ITA	G.S. FORESTALE		18	9'02.05
13	39	MORTIMER Amy	USA			13	9'02.98
14	32	WOOTTON Katrina	GBR			7	9'07.65
15	49	MUELI Elizabeth	KEN			20	9'08.86
16	38	KOMYAGINA Olga	RUS			12	9'09.15
17	36	HALL Sara	AUS			10	9'23.33
18	46	DI SANTO Ilaria	ITA	G.S. FORESTALE		19	9'29.12
19	43	DI SOCCIO Adelina	ITA	G.A. FIAMME GIALLE		17	9'37.46

NON CLASSIFICATI

41	CHENONGE Iness	KEN				15	RIT
----	-----------------------	-----	--	--	--	----	------------

Intermedi (Pettorale e tempo):

1000 m:	41	2'52.98	2000 m:	41	5'50.24
----------------	----	---------	----------------	----	---------

Rilevazioni: Inizio gara ore:20:15 Temperatura:+28°C Umidità:49%

Publicata: 10/09/2008 ore 20:29

Legenda

SQ = Squalificato
RIT = Ritirato

NP = Non partito
* = Ammonizione

**Risultati
Results**

CLS	PET	COGNOME E NOME	ANNO	SOCIETA'	CRS	REAZ	TEMPO	PUNTI
RANK	BIB	SURNAME & NAME	NAT	BORN	TEAM	LANE	REACT	TIME



**100 m - Donne
100 m - Women**


WR 10.49
ER 10.73
IR 11.14

**Serie B
Heat B**

(Vento: +0.90 m/s)

1	82	TOMASINI Doris	ITA	U.S. QUERCIA ROVERETO	5	0.158	11.70
2	83	SALVAGNO Aurora	ITA	C.S. AERONAUTICA MILITARE	6	0.144	11.75
3	81	ALLOH Audrey	ITA	ATLETICA FIRENZE MARATHON	4	0.160	11.90
4	80	JIMOH Fanni	USA		2	0.169	12.03
5	78	GRILLO Manuela	ITA	G.S. FORESTALE	3		12.05

Rilevazioni: Inizio gara ore:20:28 Temperatura:+28°C Umidità:49%



Publicata: 10/09/2008 ore 20:29

Legenda

SQ = Squalificato
RIT = Ritirato

NP = Non partito
***** = Falsa Partenza

**Risultati
Results**

CLS	PET	COGNOME E NOME	ANNO	SOCIETA'	CRS	REAZ	TEMPO	PUNTI	
RANK	BIB	SURNAME & NAME	NAT	BORN	TEAM	LANE	REACT	TIME	POINTS



**100 m - Donne
100 m - Women**

**WR 10.49
ER 10.73
IR 11.14**

**Serie A
Heat A**

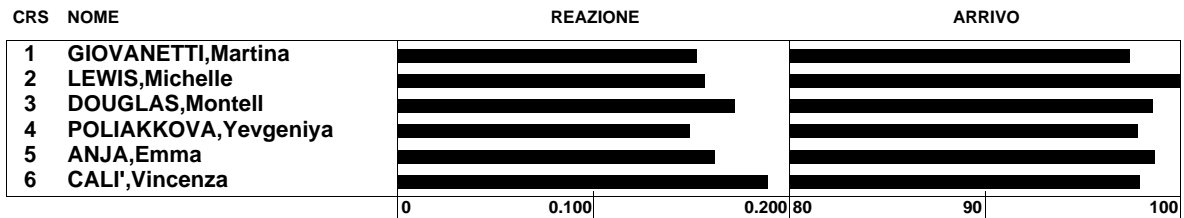
(Vento: +1.10 m/s)

1	74	LEWIS Michelle	USA		2	0.157	11.32
2	77	ANJA Emma	GBR		5	0.162	11.47
3	75	DOUGLAS Montell	GBR		3	0.172	11.48
4	79	CALI' Vincenza	ITA	G.S. FIAMME AZZURRE	6	0.189	11.56
5	76	POLIAKKOVA Yevgeniya	RUS		4	0.149	11.57
6	84	GIOVANETTI Martina	ITA	G.S. FORESTALE	1	0.153	11.62

Rilevazioni:

Temperatura:+29°C

Umidità:49%



Publicata: 10/09/2008 ore 20:35

Legenda

SQ = Squalificato
RIT = Ritirato

NP = Non partito
***** = Falsa Partenza

**Riepilogo
Summary**

CLS	PET	COGNOME E NOME	ANNO	SOCIETA'	BATT	CRS	POS	TEMPO	PUNTI	
RANK	BIB	SURNAME & NAME	NAT	BORN	TEAM	HEAT	LANE	RANK	TIME	POINTS



**100 m - Donne
100 m - Women**

**WR
ER
IR** **10.49
10.73
11.14**

Riepilogo

1	74	LEWIS Michelle	USA			2	2	1	11.32
2	77	ANJA Emma	GBR			2	5	2	11.47
3	75	DOUGLAS Montell	GBR			2	3	3	11.48
4	79	CALI' Vincenza	ITA	G.S. FIAMME AZZURRE		2	6	4	11.56
5	76	POLIAKKOVA Yevgeniya	RUS			2	4	5	11.57
6	84	GIOVANETTI Martina	ITA	G.S. FORESTALE		2	1	6	11.62
7	82	TOMASINI Doris	ITA	U.S. QUERCIA ROVERETO		1	5	1	11.70
8	83	SALVAGNO Aurora	ITA	C.S. AERONAUTICA MILITARE		1	6	2	11.75
9	81	ALLOH Audrey	ITA	ATLETICA FIRENZE MARATHON		1	4	3	11.90
10	80	JIMOH Fanni	USA			1	2	4	12.03
11	78	GRILLO Manuela	ITA	G.S. FORESTALE		1	3	5	12.05

Legenda

SQ = Squalificato
RIT = Ritirato

NP = Non partito
***** = Falsa Partenza

**Risultati
Results**

CLS PET COGNOME E NOME ANNO SOCIETA' MISURA PUNTI
RANK BIB SURNAME & NAME NAT BORN TEAM MARK POINTS



**Salto triplo - Uomini
Triple Jump - Men**

WR 18.29
ER 18.29
IR 17.60

1	17	GREGORIO Jadel	BRA							16.93	+0.20
2	14	SPASOVKHODSKIY Igor	RUS							16.91	-0.90
3	15	SANDS Leevan	BAH							16.88	+0.10
4	21	ROULHAC Brandon	USA							16.82	+0.60
5	13	PETRENKO Aleksandr	RUS							16.57	-0.60
6	19	DAVIS Walter	USA							16.43	-0.20
7	20	SCHEMBRI Fabrizio	ITA			C.S. CARABINIERI SEZ. ATL				16.20	0.00
8	16	FRIEDEK Charles	GER							16.04	-0.70
9	18	ACHIKE Onochie	GBR							15.72	-0.80
10	22	BATAGELJ Andrej	SLO							15.72	0.00

Rilevazioni: Inizio gara ore:21:05 Temperatura:+28°C Umidità:49%
Fine gara ore:22:16 Temperatura:+27°C Umidità:52%

Publicata: 10/09/2008 ore 22:14

**SERIE
SERIE**

CLS	PET	COGNOME E NOME	ANNO	ORD	- 1 -	- 2 -	- 3 -	- 4 -	- 5 -	- 6 -	MISURA	PUNTI
RANK	BIB	SURNAME & NAME	NAT BORN	ORD	- 1 -	- 2 -	- 3 -	- 4 -	- 5 -	- 6 -	MARK	POINTS
10	22	BATAGELJ Andrej	SLO	1	--X--	15.72	--X--				15.72	
						0.00					0.00	
4	21	ROULHAC Brandon	USA	2	15.75	16.13	16.48	16.82	16.38	16.64	16.82	
					-1.00	+0.10	-0.30	+0.60	-0.60	0.00	+0.60	
7	20	SCHEMBRI Fabrizio	ITA	3	16.11	16.20	15.83	--X--	15.91	--X--	16.20	
		C.S. CARABINIERI SEZ. ATL			-0.60	0.00	-0.50		-0.90		0.00	
6	19	DAVIS Walter	USA	4	15.94	16.43	16.33	--X--	--X--	16.39	16.43	
					-0.10	-0.20	-0.70			-0.10	-0.20	
8	16	FRIEDEK Charles	GER	5	--X--	15.77	16.04	--X--	16.04	--X--	16.04	
						-0.30	-0.50		-0.70		-0.70	
5	13	PETRENKO Aleksandr	RUS	6	16.48	16.42	16.57	--X--	16.33	--X--	16.57	
					0.00	-0.50	-0.60		-0.40		-0.60	
2	14	SPASOVKHODSKIY Igor	RUS	7	16.35	16.40	--X--	--X--	16.91	16.89	16.91	
					0.00	-0.50			-0.90	-0.20	-0.90	
9	18	ACHIKE Onochie	GBR	8	15.67	15.72					15.72	
					0.00	-0.80					-0.80	
1	17	GREGORIO Jadel	BRA	9	16.48	PASS.	PASS.	16.93	PASS.	16.48	16.93	
					0.00			+0.20		-0.20	+0.20	
3	15	SANDS Leevan	BAH	10	16.62	PASS.	16.88	PASS.	PASS.	PASS.	16.88	
					-0.10		+0.10				+0.10	

Legenda

SQ = Squalificato
RIT = Ritirato
X = Fallito

ASS = Assente
NM = Nessuna Misura
PASSA = Passa

Risultati Results

CLS RANK	PET BIB	COGNOME E NOME SURNAME & NAME	ANNO NAT	SOCIETA' BORN TEAM	CRS LANE	REAZ REACT	TEMPO TIME	PUNTI POINTS
-------------	------------	----------------------------------	-------------	-----------------------	-------------	---------------	---------------	-----------------



**100 m - Uomini
100 m - Men**

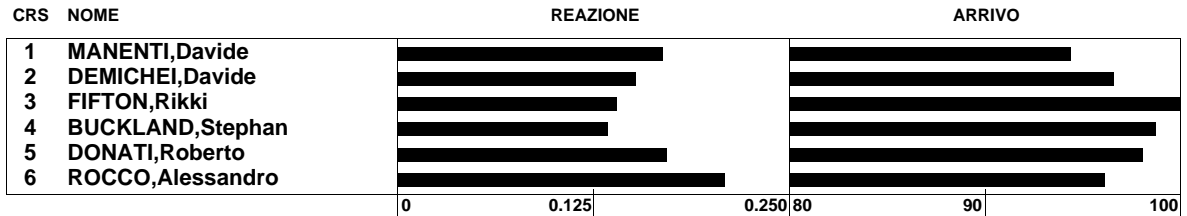
**WR 9.69
ER 9.86
IR 10.01a**

**Serie B
Heat B**

(Vento: +0.70 m/s)

1	63	FIFTON Rikki	GBR		3	0.140	10.30	
2	67	BUCKLAND Stephan	MRI		4	0.134	10.43	
3	69	DONATI Roberto	ITA	GS VALSUGANA TRENTO	5	0.172	10.50	
4	72	DEMICHEI Davide	ITA	U.S. QUERCIA ROVERETO	2	0.152	10.66	
5	70	ROCCO Alessandro	ITA	C.S. CARABINIERI SEZ. ATL	6	0.209	10.71	
6	71	MANENTI Davide	ITA	A.S. DILETT. SAFATLETICA	1	0.169	10.91	

Rilevazioni: Inizio gara ore:20:44 Temperatura:+29°C Umidità:49%



Publicata: 10/09/2008 ore 20:45

Legenda

SQ = Squalificato
RIT = Ritirato

NP = Non partito
***** = Falsa Partenza

**Risultati
Results**

CLS	PET	COGNOME E NOME	ANNO	SOCIETA'	CRS	REAZ	TEMPO	PUNTI
RANK	BIB	SURNAME & NAME	NAT	BORN	LANE	REACT	TIME	POINTS



**100 m - Uomini
100 m - Men**

**WR
ER
IR** **9.69
9.86
10.01a**

**Serie A
Heat A**

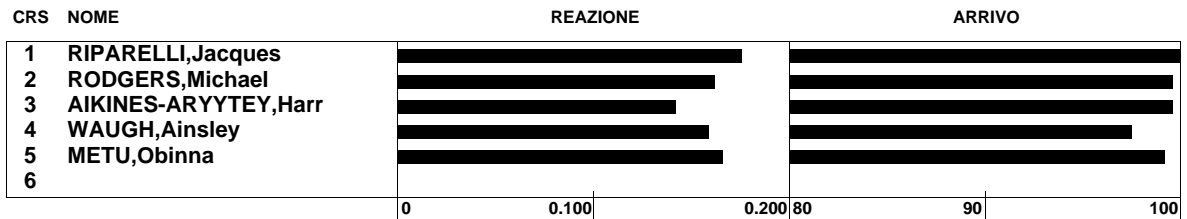
(Vento: +1.80 m/s)

1	64	RIPARELLI Jacques	ITA	C.S. AERONAUTICA MILITARE	1	0.176	10.24
2	25	AIKINES-ARYYTEY Harry	GBR		3	0.142	10.28
3	68	RODGERS Michael	USA		2	0.162	10.28
4	23	METU Obinna	NGR		5	0.166	10.32
5	12	WAUGH Ainsley	JAM		4	0.159	10.50

NON CLASSIFICATI

21 **HINDS Andrew** BAR 6 **SQ** 162.7

Rilevazioni: Inizio gara ore:20:55 Temperatura:+28°C Umidità:49%



Publicata: 10/09/2008 ore 21:02

Legenda

SQ = Squalificato
RIT = Ritirato

NP = Non partito
* = Falsa Partenza

**Riepilogo
Summary**

CLS	PET	COGNOME E NOME	ANNO	SOCIETA'	BATT	CRS	POS	TEMPO	PUNTI
RANK	BIB	SURNAME & NAME	NAT	BORN	HEAT	LANE	RANK	TIME	POINTS



**100 m - Uomini
100 m - Men**

**WR
ER
IR** **9.69
9.86
10.01a**

Riepilogo

1	64	RIPARELLI Jacques	ITA	C.S. AERONAUTICA MILITARE	2	1	1	10.24	
2	25	AIKINES-ARYYTEY Harry	GBR		2	3	2	10.28	
3	68	RODGERS Michael	USA		2	2	3	10.28	
4	63	FIFTON Rikki	GBR		1	3	1	10.30	
5	23	METU Obinna	NGR		2	5	4	10.32	
6	67	BUCKLAND Stephan	MRI		1	4	2	10.43	
7	12	WAUGH Ainsley	JAM		2	4	5	10.50	
8	69	DONATI Roberto	ITA	GS VALSUGANA TRENINO	1	5	3	10.50	
9	72	DEMICHEI Davide	ITA	U.S. QUERCIA ROVERETO	1	2	4	10.66	
10	70	ROCCO Alessandro	ITA	C.S. CARABINIERI SEZ. ATL	1	6	5	10.71	
11	71	MANENTI Davide	ITA	A.S. DILETT. SAFATLETICA	1	1	6	10.91	
NON CLASSIFICATI									
	21	HINDS Andrew	BAR		2	6		SQ	162.7

Legenda

SQ = Squalificato
RIT = Ritirato

NP = Non partito
***** = Falsa Partenza

**Risultati
Results**

CLS	PET	COGNOME E NOME	ANNO	SOCIETA'	MISURA	PUNTI
RANK	BIB	SURNAME & NAME	NAT	BORN	MARK	POINTS



**Getto del peso - Donne
Shot Put - Women**

**WR 22.63
ER 22.63
IR 19.15**

1	1	VILI Valerie	NZL		19.73	
2	7	GONZALES Misleydis	CUB		18.69	
3	4	ROSA Chiara	ITA	G.S. FIAMME AZZURRE	17.58	
4	6	TERLECKI Josephine	GER		(16.63) 16.22	
5	5	WANLESS Elizabeth	USA		16.56	

NON CLASSIFICATI

2	LEGNANTE Assunta	ITA	ITALGEST ATHLETIC CLUB	ASS
3	BOREL-BROWN Cleopatra	TRI		ASS

Rilevazioni: Inizio gara ore:21:01 Temperatura:+28°C Umidità:44%
 Fine gara ore:21:22 Temperatura:+27°C Umidità:50%

Publicata: 10/09/2008 ore 21:22

**SERIE
SERIE**

CLS	PET	COGNOME E NOME	ANNO	ORD	- 1 -	- 2 -	- 3 -	- 4 -	- 5 -	- 6 -	MISURA	PUNTI
RANK	BIB	SURNAME & NAME	NAT	ORD	- 1 -	- 2 -	- 3 -	- 4 -	- 5 -	- 6 -	MARK	POINTS
2		LEGNANTE Assunta	ITA	1							ASS	
		ITALGEST ATHLETIC CLUB										
3		BOREL-BROWN Cleopatra	TRI	2							ASS	
4	6	TERLECKI Josephine	GER	3	--X--	15.86	16.63	16.22			16.63	
5	5	WANLESS Elizabeth	USA	4		16.49	16.44	16.56			16.56	
3	4	ROSA Chiara	ITA	5		17.53	--X--	17.45	17.58		17.58	
		G.S. FIAMME AZZURRE										
2	7	GONZALES Misleydis	CUB	6		17.82	18.34	18.29	18.69		18.69	
1	1	VILI Valerie	NZL	7		19.31	PASS.	18.99	19.73		19.73	

Legenda

SQ = Squalificato **ASS** = Assente
RIT = Ritirato **NM** = Nessuna Misura
X = Fallito **PASSA** = Passa

**Risultati
Results**

CLS	PET	COGNOME E NOME	ANNO	SOCIETA'	CRS	REAZ	TEMPO	PUNTI
RANK	BIB	SURNAME & NAME	NAT	BORN	LANE	REACT	TIME	POINTS




**400 m Ostacoli - Donne
400 m Hurdles - Women**

**WR
ER
IR** **52.34
52.34
54.79**

1	37	SPENCE Christine	USA		4	0.247	55.97	
2	39	ISAKOVA Evgeniya	RUS		3	0.294	56.00	
3	41	CECCARELLI Benedetta	ITA	C.S. CARABINIERI SEZ. ATL	5		56.10	
4	38	OTT Anastasiya	RUS		2	0.210	56.90	
5	40	BARNES Miriam	USA		6		56.95	
6	42	MAGI Maris	EST		1	0.259	58.43	

Rilevazioni: Inizio gara ore:21:04 Temperatura:+28°C Umidità:49%



Publicata: 10/09/2008 ore 21:07

Legenda

SQ = Squalificato
RIT = Ritirato

NP = Non partito
***** = Falsa Partenza

**Risultati
Results**

CLS	PET	COGNOME E NOME	ANNO	SOCIETA'	CRS	REAZ	TEMPO	PUNTI
RANK	BIB	SURNAME & NAME	NAT	BORN	TEAM	LANE	REACT	TIME




**400 m Ostacoli - Uomini
400 m Hurdles - Men**

WR 46.78
ER 47.37
IR 47.54

1	34	GREENE David	GBR			5	0.174	49.53
2	32	CARTER James	USA			3	0.210	50.34
3	33	WILLIAMS Jonathan	BIZ			4	0.255	50.68
4	35	MAIGA Ibrahim	MLI			6	0.386	50.90
5	36	CASCELLA Nicola	ITA	C.S. AERONAUTICA MILITARE		2	0.172	51.07

Rilevazioni: Inizio gara ore:21:15 Temperatura:+28°C Umidità:50%



Pubblicata: 10/09/2008 ore 21:17

Legenda

SQ = Squalificato
RIT = Ritirato

NP = Non partito
***** = Falsa Partenza

**Risultati
Results**

CLS	PET	COGNOME E NOME	ANNO	SOCIETA'	CRS	REAZ	TEMPO	PUNTI
RANK	BIB	SURNAME & NAME	NAT	BORN	LANE	REACT	TIME	POINTS



**800 m - Donne
800 m - Women**

WR
ER
IR
1'53.28
1'53.28
1'57.66

1	17	CUSMA PICCIONE Elisa	ITA	C.S. ESERCITO	3		1'59.84	
2	23	FERNANDEZ Nuria	ESP		5e		2'00.35	
3	19	SCHMIDT Alice	USA		1i		2'00.48	
4	18	LANGERHOLC Brigita	SLO		2e		2'01.12	
5	14	KOSTETSKAYA Ekaterina	RUS		5i		2'01.50	
6	16	MEADOWS Jennifer	GBR		4e		2'01.51	
7	22	SANTIUSTI Yusmeisi	CUB		1e		2'03.55	
8	20	CANALI Lorenza	ITA	GS VALSUGANA TRENTO	4i		2'03.66	
9	21	BERLANDA Eleonora	ITA	G.S. FIAMME ORO PADOVA	2i		2'10.40	

NON CLASSIFICATI

24	SHINKINS Karen	IRL			6i		RIT
25	PAULINO Tina	MOZ			6e		RIT

Intermedi (Pettorale e tempo):

400 m: 25 59.11

Rilevazioni: Inizio gara ore:21:24 Temperatura:+27°C Umidità:50%

CRS	NOME	REAZIONE	ARRIVO
1	SANTIUSTI, Yusmeisi		
2	BERLANDA, Eleonora		
3	CUSMA PICCIONE, Elisa		
4	CANALI, Lorenza		
5	KOSTETSKAYA, Ekaterin		
6			

780 790 800

Publicata: 10/09/2008 ore 21:30

Legenda

SQ = Squalificato
RIT = Ritirato

NP = Non partito
***** = Falsa Partenza

**Risultati
Results**

CLS	PET	COGNOME E NOME	ANNO	SOCIETA'	CRS	REAZ	TEMPO	PUNTI
RANK	BIB	SURNAME & NAME	NAT	BORN	LANE	REACT	TIME	POINTS



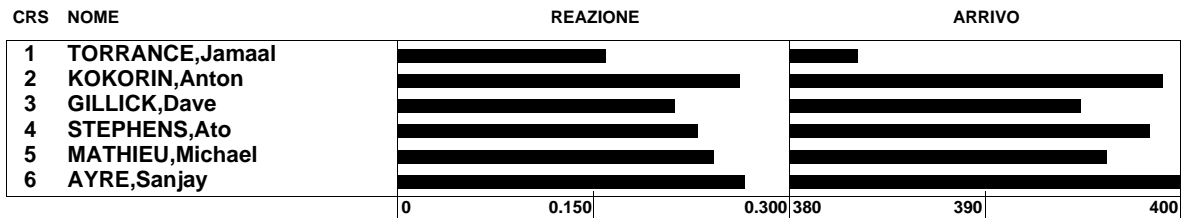
**400 m - Uomini
400 m - Men**

WR	43.18
ER	44.33
IR	45.19

**Serie A
Heat A**

1	29	AYRE Sanjay	JAM		6	0.266	45.67
2	31	KOKORIN Anton	RUS		2	0.262	45.77
3	26	STEPHENS Ato	TRI		4	0.230	45.85
4	27	MATHIEU Michael	BAH		5	0.242	46.10
5	28	GILLICK Dave	IRL		3	0.212	46.26
6	30	TORRANCE Jamaal	USA		1	0.159	47.63

Rilevazioni: Inizio gara ore:21:34 Temperatura:+27°C Umidità:50%



Pubblicata: 10/09/2008 ore 21:36

Legenda

SQ = Squalificato
RIT = Ritirato

NP = Non partito
***** = Falsa Partenza

**Riepilogo
Summary**

CLS	PET	COGNOME E NOME	ANNO	SOCIETA'	BATT	CRS	POS	TEMPO	PUNTI	
RANK	BIB	SURNAME & NAME	NAT	BORN	TEAM	HEAT	LANE	RANK	TIME	POINTS



**400 m - Uomini
400 m - Men**

WR	43.18
ER	44.33
IR	45.19

Riepilogo

1	29	AYRE Sanjay	JAM			2	6	1	45.67
2	31	KOKORIN Anton	RUS			2	2	2	45.77
3	26	STEPHENS Ato	TRI			2	4	3	45.85
4	27	MATHIEU Michael	BAH			2	5	4	46.10
5	28	GILLICK Dave	IRL			2	3	5	46.26
6	32	KEDZIA Piotr	POL			1	3	1	46.91
7	33	GALLETTI Luca	ITA	C.S. CARABINIERI SEZ. ATL		1	5	2	47.36
8	30	TORRANCE Jamaal	USA			2	1	6	47.63
9	36	WAGNE Abdoulaye	SEN			1	6	3	47.76
10	35	MINETTO Enrico	ITA	C.S. AERONAUTICA MILITARE		1	2	4	48.38

NON CLASSIFICATI

34		GALVAN Matteo	ITA	G.A. FIAMME GIALLE		1	4		NP
----	--	----------------------	-----	--------------------	--	---	---	--	-----------

Legenda

SQ = Squalificato
RIT = Ritirato

NP = Non partito
* = Falsa Partenza

Risultati Results

CLS PET COGNOME E NOME ANNO SOCIETA' CRS REAZ TEMPO PUNTI
 RANK BIB SURNAME & NAME NAT BORN TEAM LANE REACT TIME POINTS



**800 m - Uomini
800 m - Men**

WR 1'41.11
 ER 1'41.11
 IR 1'43.70m

**Serie A
Heat A**

1	50	SIMMONDS Nick	USA		6i	1'46.14
2	56	LEWANDOWSKI Marcin	POL		3i	1'46.40
3	54	KOMBICH Ismael	KEN		4	1'46.68
4	63	RUIZ Diego	ESP		1	1'46.68
5	72	BARRIOS Eugenio	ESP		2i	1'46.89
6	57	RIFESER Lucas	ITA	C.S. ESERCITO	5e	1'47.42
7	55	KOECH Justus	KEN		5i	1'47.70
8	64	BENEDETTI Giordano	ITA	G.A. FIAMME GIALLE	3e	1'48.77

NON CLASSIFICATI

60	KIBET Geoffrey	KEN		2e	RIT
75	BOIT Joseph	KEN		6e	RIT

Intermedi (Pettorale e tempo):

Rilevazioni: Inizio gara ore:21:42 Temperatura:+27°C Umidità:50%

CRS	NOME	REAZIONE	ARRIVO
1	RUIZ, Diego		
2	BARRIOS, Eugenio		
3	BENEDETTI, Giordano		
4	KOMBICH, Ismael		
5	KOECH, Justus		
6	SIMMONDS, Nick		

Publicata: 10/09/2008 ore 21:49

Legenda

SQ = Squalificato **NP** = Non partito
RIT = Ritirato * = Falsa Partenza

**Riepilogo
Summary**

CLS	PET	COGNOME E NOME	ANNO	SOCIETA'	BATT	CRS	POS	TEMPO	PUNTI	
RANK	BIB	SURNAME & NAME	NAT	BORN	TEAM	HEAT	LANE	RANK	TIME	POINTS



**800 m - Uomini
800 m - Men**

WR 1'41.11
ER 1'41.11
IR 1'43.70m

Riepilogo

1	50	SIMMONDS Nick	USA			2	6i	1	1'46.14
2	56	LEWANDOWSKI Marcin	POL			2	3i	2	1'46.40
3	54	KOMBICH Ismael	KEN			2	4	3	1'46.68
4	63	RUIZ Diego	ESP			2	1	4	1'46.68
5	72	BARRIOS Eugenio	ESP			2	2i	5	1'46.89
6	71	KEMBOI Nicholas	KEN			1	2i	1	1'47.38
7	57	RIFESER Lucas	ITA	C.S. ESERCITO		2	5e	6	1'47.42
8	55	KOECH Justus	KEN			2	5i	7	1'47.70
9	74	CAMPBELL David	IRL			1	3	2	1'48.70
10	64	BENEDETTI Giordano	ITA	G.A. FIAMME GIALLE		2	3e	8	1'48.77
11	73	BOBBATO Maurizio	ITA	C.S. CARABINIERI SEZ. ATL		1	4	3	1'49.22
12	70	PICELLO Mattia	ITA	ASSINDUSTRIA SPORT PADOVA		1	2e	4	1'49.44
13	67	NIEDERBERGER Christian	SUI			1	5	5	1'50.61
14	69	MAGGIONI Davide	ITA	ABC PROGETTO AZZURRI		1	1	6	1'50.82

NON CLASSIFICATI

43	MILAZAR Erik	MRI			1	6		RIT
60	KIBET Geoffrey	KEN			2	2e		RIT
75	BOIT Joseph	KEN			2	6e		RIT

Legenda

SQ = Squalificato
RIT = Ritirato

NP = Non partito
***** = Falsa Partenza

**Risultati
Results**

CLS PET COGNOME E NOME ANNO SOCIETA' ORD TEMPO PUNTI
RANK BIB SURNAME & NAME NAT BORN TEAM ORD TIME POINTS



**5000 m - Uomini
5000 m - Men**

WR 12'37.35
ER 12'49.71
IR 13'05.59

1	77	SILAS Kipruto	KEN		1	13'14.19
2	80	KISORIO Mattew	KEN		4	13'16.31
3	79	KWALYA C'KURUI James	QAT		3	13'31.02
4	96	AGGOUNE Khoudi	ALG		19	13'31.77
5	89	SILVA Rui	POR		12	13'38.00
6	83	PENAS Manuel	ESP		7	13'39.17
7	97	KIMURER Joel	KEN		21	13'42.75
8	94	NELSON Tim	GBR		17	13'43.20
9	84	MEUCCI Daniele	ITA	C.S. ESERCITO	8	13'45.40
10	82	BIRMINGHAM Collis	AUS		6	13'47.73
11	88	CALIANDRO Cosimo	ITA	G.A. FIAMME GIALLE	11	14'00.68
12	91	SIHINE Abebe	ETH		14	14'00.79
13	92	KIPKORIR Edwin	KEN		15	14'07.62
14	93	CARLETTI Gabriele	ITA	C.U.S. CAMERINO	16	14'08.07
15	100	EL MAZOURI Hamed	ITA	ATL. LECCO-COLOMBO COSTRU	23	14'15.37
16	99	PLONER Markus	ITA	ASV STERZING VB LATELLA	20	14'37.45

NON CLASSIFICATI

90	KAMAL Ali Abubaker	QAT		13	NP
78	RIZKI Monder	BEL		2	RIT
81	KOMEN Jonathan	KEN		5	RIT
85	LA ROSA Stefano	ITA	C.S. CARABINIERI SEZ. ATL	9	RIT
87	RICATTI Domenico	ITA	C.S. AERONAUTICA MILITARE	10	RIT
95	LANZINER Peter	ITA	U.S. QUERCIA ROVERETO	18	RIT
98	ESHO Benson	KEN		22	RIT

Intermedi (Pettorale e tempo):

1000 m:	98	2'38.66	2000 m:	98	5'14.00	3000 m:	81	8'00.54
4000 m:	80	10'36.73						

Rilevazioni: Inizio gara ore:21:54 Temperatura:+27°C Umidità:51%

Pubblicata: 10/09/2008 ore 22:13

Legenda

SQ = Squalificato
RIT = Ritirato

NP = Non partito
* = Ammonizione