

**Risultati
Results**

CLS	PET	COGNOME E NOME	NAZ	ANNO	SOCIETA'	MISURA	PUNTI
RANK	BIB	SURNAME & NAME	NAT	BORN	TEAM	MARK	POINTS



**Salto triplo - Donne
Triple Jump - Women**

**WR 15.50
ER 15.50
MR 14.98**

1	44	DACHEVA Petya	BUL			14.12	+1.40
2	42	LA MANTIA Simona	ITA		G.A. FIAMME GIALLE	13.83	+0.70
3	47	VIATKINA Natallia	BLR			13.82	-0.10
4	43	KUTYIAKOVA Nataliya	RUS			13.71	-0.60
5	45	KULIK Lilia	UKR			13.29	-0.40
6	48	MARTINEZ Magdelin	ITA		ASSINDUSTRIA SPORT PADOVA	13.12	-0.50
7	49	CUCCHI Silvia	ITA		G.S. FIAMME ORO PADOVA	12.92	-2.70

NON CLASSIFICATI
46 **RODIC Snezana**

SLO

ASS

Rilevazioni:

Inizio gara ore:19:30

Temperatura:+22°C

Umidità:21%

Fine gara ore:20:27

Temperatura:+21°C

Umidità:22%

Publicata: 31/08/2010 ore 20:36

**SERIE
SERIE**

CLS	PET	COGNOME E NOME	NAZ	ORD	- 1 -	- 2 -	- 3 -	- 4 -	- 5 -	- 6 -	MISURA	PUNTI
RANK	BIB	SURNAME & NAME	NAT	ORD	- 1 -	- 2 -	- 3 -	- 4 -	- 5 -	- 6 -	MARK	POINTS
7	49	CUCCHI Silvia	ITA	1	--X--	--X--	--X--	--X--	12.92	--X--	12.92	
		G.S. FIAMME ORO PADOVA							-2.70		-2.70	
6	48	MARTINEZ Magdelin	ITA	2	--X--	--X--	12.88	--X--	13.12	12.83	13.12	
		ASSINDUSTRIA SPORT PADOVA					-4.50		-0.50	-1.80	-0.50	
3	47	VIATKINA Natallia	BLR	3	--X--	13.82	13.04	13.48	--X--	--X--	13.82	
						-0.10	-0.50	-0.30			-0.10	
		RODIC Snezana	SLO	4							ASS	
5	45	KULIK Lilia	UKR	5	12.78	13.29	--X--	12.77	--X--	13.26	13.29	
					-1.90	-0.40		+0.20		+2.10	-0.40	
1	44	DACHEVA Petya	BUL	6	13.67	--X--	--X--	13.69	14.12	13.64	14.12	
					-1.10			+1.40	+1.40	+0.50	+1.40	
4	43	KUTYIAKOVA Nataliya	RUS	7	13.68	--X--	13.63	13.71	--X--	13.69	13.71	
					-1.00		-1.20	-0.60		-1.50	-0.60	
2	42	LA MANTIA Simona	ITA	8	13.68	13.72	--X--	13.68	--X--	13.83	13.83	
		G.A. FIAMME GIALLE			-1.50	+0.10		-0.80		+0.70	+0.70	

Legenda

SQ = Squalificato
RIT = Ritirato
X = Fallito

ASS = Assente
NM = Nessuna Misura
PASSA = Passa

Risultati Results

CLS	PET	COGNOME E NOME	NAZ	ANNO	SOCIETA'	ORD	TEMPO	PUNTI
RANK	BIB	SURNAME & NAME	NAT	BORN	TEAM	ORD	TIME	POINTS



1500 m - Under 23 Femmine 1500 m - Women Under 23

1	24	RUDELLI Sara	ITA		ATL. SALETTI	5	4'36.27	
2	23	MAZZER Beatrice	ITA		ATLETICA MOGLIANO	4	4'39.27	
3	27	BEVILACQUA Federica	ITA		C.U.S. TRIESTE	8	4'39.67	
4	35	CASOLARI Chiara	ITA		MOLLIFICIO MODENESE CITTA	16	4'41.11	
5	31	TESSARO Gloria	ITA		ATL.VICENTINA	12	4'41.22	
6	32	SOLDANI Federica	ITA		ASSINDUSTRIA SPORT PADOVA	13	4'41.62	
7	28	GALIMBERTI Sara	ITA		ATL. VIS NOVA GIUSSANO	9	4'42.14	
8	26	CATTONI Cecilia	ITA		PRO SESTO ATL.	7	4'43.13	
9	37	GIANAROLI Silvia	ITA		MOLLIFICIO MODENESE CITTA	18	4'50.34	
10	30	RENZO Chiara	ITA		ATL.VICENTINA	11	4'50.86	
11	22	PERFLER Stefanie	ITA		SSV BRUNECK BRUNICO VOLKS	3	4'53.61	
12	36	BERTONI Francesca	ITA		MOLLIFICIO MODENESE CITTA	17	4'57.76	
13	20	BECCACECE Alessia	ITA		S.E.F. STAMURA ANCONA	1	5'00.50	
14	25	RUDELLI Greta	ITA		ATL. SALETTI	6	5'01.21	

NON CLASSIFICATI

29	CURTABBI Beatrice	ITA		ATLETICA GIO' 22 RIVERA	10	NP
33	CESARI Elisa	ITA		ESERCITO SPORT & GIOVANI	14	NP
21	TALEVI Valentina	ITA		S.E.F. STAMURA ANCONA	2	RIT
34	SGANZERLA Alice	ITA		ATL. INSIEME NEW FOODS VR	15	RIT

Intermedi (Pettorale e tempo):

400 m: 34 1'12.31 **800 m:** 34 2'25.54 **1200 m:** 27 3'42.82

Rilevazioni: Inizio gara ore:19:33 Temperatura:+22°C Umidità:21%

Pubblicata: 31/08/2010 ore 19:43

Legenda

SQ = Squalificato
RIT = Ritirato

NP = Non partito
* = Ammonizione

**Risultati
Results**

CLS	PET	COGNOME E NOME	NAZ	ANNO	SOCIETA'	MISURA	PUNTI
RANK	BIB	SURNAME & NAME	NAT	BORN	TEAM	MARK	POINTS



**Salto con l'asta - Donne
Pole Vault - Women**

**WR 5.06
ER 5.06
MR 4.72**

1	5	JANSON Lacy	USA			4.41	
2	1	HINGST Carolin	GER			4.41	
3	2	SHEDOVA Anastasia	BLR			4.31	
4	7	SCARPELLINI Elena	ITA		C.S. AERONAUTICA MILITARE	4.16	
5	3	GOLUBCHIKOVA Yuliya	RUS			4.16	
5	6	KIRIASOVA Aleksandra	RUS			4.16	
7	4	GADSCHIEW Kristina	GER			4.00	
7	8	BENECCHI Giorgia	ITA		C.U.S. PARMA	4.00	

Rilevazioni: Inizio gara ore:19:45 Temperatura:+21°C Umidità:22%
Fine gara ore:20:55 Temperatura:+20°C Umidità:23%

Publicata: 31/08/2010 ore 21:05

**SERIE
SERIE**

CLS	PET	COGNOME E NOME	NAZ	ORD	4.00	4.16	4.31	4.41	4.51	MISURA	PUNTI
RANK	BIB	SURNAME & NAME	NAT	ORD						MARK	POINTS
7	8	BENECCHI Giorgia	ITA	1	XXO	XXX				4.00	
		C.U.S. PARMA									
4	7	SCARPELLINI Elena	ITA	2	XO	O	XXX			4.16	
		C.S. AERONAUTICA MILITARE									
5	6	KIRIASOVA Aleksandra	RUS	3	-	XO	XXX			4.16	
1	5	JANSON Lacy	USA	4	-	XXO	O	O	XXX	4.41	
7	4	GADSCHIEW Kristina	GER	5	XXO	XXX				4.00	
5	3	GOLUBCHIKOVA Yuliya	RUS	6	-	XO	XXX			4.16	
3	2	SHEDOVA Anastasia	BLR	7	-	O	XO	XX-	X	4.31	
2	1	HINGST Carolin	GER	8	-	-	O	XO	XXX	4.41	

Legenda

SQ = Squalificato
RIT = Ritirato
X = Fallito

ASS = Assente
NM = Nessuna Misura
- = Passa

**Risultati
Results**

CLS	PET	COGNOME E NOME	NAZ	ANNO	SOCIETA'	ORD	TEMPO	PUNTI
RANK	BIB	SURNAME & NAME	NAT	BORN	TEAM	ORD	TIME	POINTS



**1500 m - Under 23 Maschi
1500 m - Men Under 23**

1	22	CAROZZA Fabiano	ITA		ASD BRUNI PUBBL. ATL. VOM	5	3'53.16	
2	18	GARGAMELLI Andrea	ITA		S.E.F. STAMURA ANCONA	1	3'53.78	
3	19	GASPERINI Abebe	ITA		A.S. LA FRATELLANZA 1874	2	3'55.81	
4	26	SALVADOR Marco	ITA		ATLETICA MOGLIANO	9	3'56.72	
5	30	MASSIMI Stefano	ITA		ASA ASCOLI PICENO	13	3'58.04	
6	31	STRAPPATO Massimiliano	ITA		ATLETICA OSIMO	14	3'58.30	
7	24	SPONZA Luca	ITA		MARATHON U.O.E.I. TRIESTE	7	3'58.80	
8	21	GRIMAZ Stefano	ITA		ATLETICA TRENTO CMB	4	4'00.27	
9	32	PODESTA' Alberto	ITA		CUS DEI LAGHI - ATL. VARE	15	4'01.98	
10	28	GIOLITTO Andrea	ITA		C.U.S. PAVIA	11	4'04.80	

NON CLASSIFICATI

20	CRESPI Merihun	ITA		C.S. ESERCITO	3	NP
23	MORETTI Mattia	ITA		DAINI CARATE BRIANZA	6	NP
25	TAVELLA Maurizio	ITA		ATL. AVIS BRA GAS	8	NP
27	LAZZARO Samuele	ITA		ATL. CENTO TORRI PAVIA	10	NP
29	WRUSS Andrea	ITA		C.U.S. TRIESTE	12	RIT
33	TOSONI Simone	ITA		ATL. INSIEME NEW FOODS VR	16	RIT

Intermedi (Pettorale e tempo):

400 m: 33 1'00.00 **800 m:** 33 2'02.97 **1200 m:** 22 3'07.44

Rilevazioni: Inizio gara ore:19:44 Temperatura:+21°C Umidità:22%

Publicata: 31/08/2010 ore 19:52

Legenda

SQ = Squalificato
RIT = Ritirato

NP = Non partito
* = Ammonizione

**Risultati
Results**

CLS	PET	COGNOME E NOME	NAZ	ANNO	SOCIETA'	MISURA	PUNTI
RANK	BIB	SURNAME & NAME	NAT	BORN	TEAM	MARK	POINTS



**Lancio del giavelotto - Uomini
Javelin Throw - Men**

**WR 98.48
ER 98.48
MR 85.26**

1	17	FARQUHAR Stewart	NZL			79.85	
2	21	JANIK Igor	POL			78.61	
3	22	KOSYNSKY Dmytro	UKR			77.51	
4	19	HAATAINEN Harri	FIN			75.16	
5	23	KOSKI-VAHALA Jarkko	FIN			74.65	
6	20	PIATNYTSIAI Oleksandr	UKR			73.42	
7	25	BONVECCHIO Norbert	ITA		ATLETICA TRENTO CMB	69.80	
8	24	TAMBERI Gianluca	ITA		G.A. FIAMME GIALLE	58.84	

Rilevazioni:

Inizio gara ore:19:52
Fine gara ore:20:59

Temperatura:+21°C
Temperatura:+20°C

Umidità:22%
Umidità:23%

Publicata: 31/08/2010 ore 21:07

**SERIE
SERIE**

CLS	PET	COGNOME E NOME	NAZ	ORD	- 1 -	- 2 -	- 3 -	- 4 -	- 5 -	- 6 -	MISURA	PUNTI
RANK	BIB	SURNAME & NAME	NAT	ORD	- 1 -	- 2 -	- 3 -	- 4 -	- 5 -	- 6 -	MARK	POINTS
		SURNAME & NAME	BORN									
7	25	BONVECCHIO Norbert	ITA	1	69.80	67.81	63.28	67.91	65.50	67.44	69.80	
		ATLETICA TRENTO CMB										
8	24	TAMBERI Gianluca	ITA	2	--X--	58.17	--X--	--X--	58.84	54.37	58.84	
		G.A. FIAMME GIALLE										
5	23	KOSKI-VAHALA Jarkko	FIN	3	71.53	71.69	--X--	--X--	74.09	74.65	74.65	
3	22	KOSYNSKY Dmytro	UKR	4	70.78	74.37	72.66	74.53	--X--	77.51	77.51	
2	21	JANIK Igor	POL	5	77.70	--X--	78.18	77.11	77.54	78.61	78.61	
6	20	PIATNYTSIAI Oleksandr	UKR	6	72.56	70.30	--X--	71.43	--X--	73.42	73.42	
4	19	HAATAINEN Harri	FIN	7	--X--	75.16	--X--	--X--	74.40	--X--	75.16	
1	17	FARQUHAR Stewart	NZL	8	79.26	75.78	71.94	78.19	79.85	--X--	79.85	

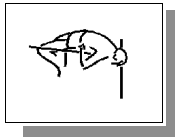
Legenda

SQ = Squalificato
RIT = Ritirato
X = Fallito

ASS = Assente
NM = Nessuna Misura
PASSA = Passa

**Risultati
Results**

CLS	PET	COGNOME E NOME	NAZ	ANNO	SOCIETA'	MISURA	PUNTI
RANK	BIB	SURNAME & NAME	NAT	BORN	TEAM	MARK	POINTS



**Salto in alto - Uomini
High Jump - Men**

WR	2.45
ER	2.42
MR	2.35

1	9	MALCHENKO Eduard	RUS			2.24
2	10	WILLIAMS Jesse	USA			2.24
3	13	MUDROV Sergey	RUS			2.21
4	14	ONI Samson	GBR			2.18
5	12	CAMPIOLI Filippo	ITA	C.S. ESERCITO		2.18
6	11	BANIOTIS Kostandinos	GRE			2.18
7	17	CHESANI Silvano	ITA	G.S. FIAMME ORO PADOVA		2.18
8	16	NINOV Viktor	BUL			2.15
9	15	NARTOV Oleksandr	UKR			2.15
10	19	CIOTTI Giulio	ITA	G.S. FIAMME AZZURRE		2.10
11	18	CIOTTI Nicola	ITA	C.S. CARABINIERI SEZ. ATL		2.10

Rilevazioni:	Inizio gara ore:20:00	Temperatura:+21°C	Umidità:22%
	Fine gara ore:21:40	Temperatura:+19°C	Umidità:25%

Publicata: 31/08/2010 ore 21:42

**SERIE
SERIE**

CLS	PET	COGNOME E NOME	NAZ	ORD	2.05	2.10	2.15	2.18	2.21	2.24	2.27	MISURA	PUNTI
RANK	BIB	SURNAME & NAME	NAT	ORD								MARK	POINTS
10	19	CIOTTI Giulio	ITA	1	-	O	XXX					2.10	
		G.S. FIAMME AZZURRE											
11	18	CIOTTI Nicola	ITA	2	XO	XXO	XXX					2.10	
		C.S. CARABINIERI SEZ. ATL											
7	17	CHESANI Silvano	ITA	3	-	O	O	XXO	XXX			2.18	
		G.S. FIAMME ORO PADOVA											
8	16	NINOV Viktor	BUL	4	-	O	O	XXX				2.15	
9	15	NARTOV Oleksandr	UKR	5	-	XO	O	XXX				2.15	
4	14	ONI Samson	GBR	6	O	O	XO	O	XXX			2.18	
3	13	MUDROV Sergey	RUS	7	-	O	XXO	O	O	XXX		2.21	
5	12	CAMPIOLI Filippo	ITA	8	XO	O	XO	O	XXX			2.18	
		C.S. ESERCITO											
6	11	BANIOTIS Kostandinos	GRE	9	-	-	O	XO	XXX			2.18	
2	10	WILLIAMS Jesse	USA	10	-	-	O	O	XXO	XXO	XXX	2.24	
1	9	MALCHENKO Eduard	RUS	11	-	O	O	XO	XXO	XO	XXX	2.24	

Legenda

SQ = Squalificato
RIT = Ritirato
X = Fallito

ASS = Assente
NM = Nessuna Misura
- = Passa

**Risultati
Results**

CLS	PET	COGNOME E NOME	NAZ	ANNO	SOCIETA'	ORD	TEMPO	PUNTI
RANK	BIB	SURNAME & NAME	NAT	BORN	TEAM	ORD	TIME	POINTS



**3000 m Siepi - Donne
3000 m Steeplechase - Women**

**WR 8'58.81
ER 8'58.81
MR 8'44.78**

1	35	BEKELE Mekdes	ETH			12	9'25.09	
2	40	AYANA Almaz	ETH			7	9'26.96	
3	34	KOWALSKA Katarzyna	POL			13	9'37.33	
4	39	FENTE Birtukan	ETH			8	9'39.67	
5	38	ADAMU Birtukan	ETH			9	9'42.23	
6	37	MARA Valeriya	UKR			10	9'47.60	
7	41	JURAVEL Oxsana	MDA			6	9'58.02	
8	45	HALL Sara	USA			3	10'00.20	
9	43	BONESSI Michaela	ITA		MARATONINA UDINESE	5	10'01.49	
10	46	MEIER-HUNGER Arlette	SUI			2	10'11.49	
11	44	ROFFINO Valeria	ITA		G.S. FIAMME AZZURRE	4	10'17.43	

NON CLASSIFICATI

36	ITAA Korahubsh	ETH				11	NP
47	SAMPIETRO Cecilia	ITA		GINNASTICA COMENSE 1872		1	NP

Intermedi (Pettorale e tempo):

1000 m: 40 3'11.56 **2000 m:** 40 6'16.11

Rilevazioni: Inizio gara ore:20:05 Temperatura:+21°C Umidità:22%

Publicata: 31/08/2010 ore 20:19

Legenda

SQ = Squalificato
RIT = Ritirato

NP = Non partito
* = Ammonizione

**Risultati
Results**

CLS	PET	COGNOME E NOME	NAZ	ANNO	SOCIETA'	CRS	REAZ	TEMPO	PUNTI
RANK	BIB	SURNAME & NAME	NAT	BORN	TEAM	LANE	REACT	TIME	POINTS



**100 m - Donne
100 m - Women**

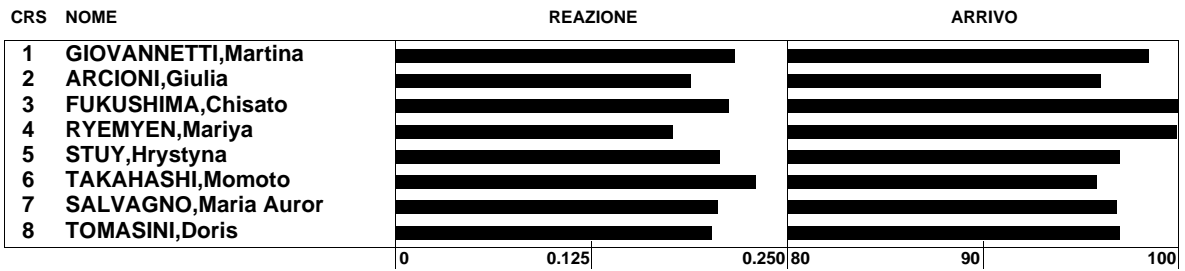
**WR 10.49
ER 10.73
MR 11.13**

**Serie B
Heat B**

(Vento: -3.30 m/s)

1	37	FUKUSHIMA Chisato	JPN			3	0.213	11.65	
2	34	RYEMYEN Mariya	UKR			4	0.177	11.66	
3	40	GIOVANNETTI Martina	ITA		G.S. FORESTALE	1	0.217	11.83	
4	35	STUY Hrystyna	UKR			5	0.207	12.01	
5	41	TOMASINI Doris	ITA		U.S. QUERCIA TRENTINGRANA	8	0.202	12.01	
6	38	SALVAGNO Maria Aurora	ITA		C.S. AERONAUTICA MILITARE	7	0.206	12.03	
7	39	ARCIONI Giulia	ITA		G.S. FORESTALE	2	0.188	12.13	
8	36	TAKAHASHI Momoto	JPN			6	0.230	12.16	

Rilevazioni: Inizio gara ore:20:22 Temperatura:+21°C Umidità:22%



Publicata: 31/08/2010 ore 20:26

Legenda

SQ = Squalificato
RIT = Ritirato

NP = Non partito
***** = Falsa Partenza

**Risultati
Results**

CLS	PET	COGNOME E NOME	NAZ	ANNO	SOCIETA'	CRS	REAZ	TEMPO	PUNTI
RANK	BIB	SURNAME & NAME	NAT	BORN	TEAM	LANE	REACT	TIME	POINTS



**100 m - Uomini
100 m - Men**


WR	9.58
ER	9.86
MR	10.05

**Serie B
Heat B**

(Vento: 0.00 m/s)

1	14	ROSE Remaldo	JAM			7	0.197	10.46
2	15	MC KENZIE Ramone	JAM			2	0.148	10.47
3	11	RIPARELLI Jacques	ITA		C.S. AERONAUTICA MILITARE	6	0.205	10.53
4	10	TOMASICCHIO Giovanni	ITA		ATL. RICCARDI MILANO	5	0.211	10.56
5	12	FUJIMITSU Kenji	JPN			3	0.233	10.59
6	13	GOUSSIS Anastassios	GRE			4	0.179	10.86
7	7	TUMI Michael	ITA		ATL.VICENTINA	8	0.236	11.13
8	16	SANGIORGI Edoardo	ITA		ATLETICA VERCELLI 78	1	0.183	11.16

Rilevazioni: Inizio gara ore:20:30 Temperatura:+20°C Umidità:23%



Publicata: 31/08/2010 ore 20:32

Legenda

SQ = Squalificato
RIT = Ritirato

NP = Non partito
***** = Falsa Partenza

**Risultati
Results**

CLS PET COGNOME E NOME NAZ ANNO SOCIETA' CRS REAZ TEMPO PUNTI
RANK BIB SURNAME & NAME NAT BORN TEAM LANE REACT TIME POINTS



**100 m Ostacoli - Donne
100 m Hurdles - Women**

WR 12.21
ER 12.21
MR 12.94

(Vento: +3.90 m/s)

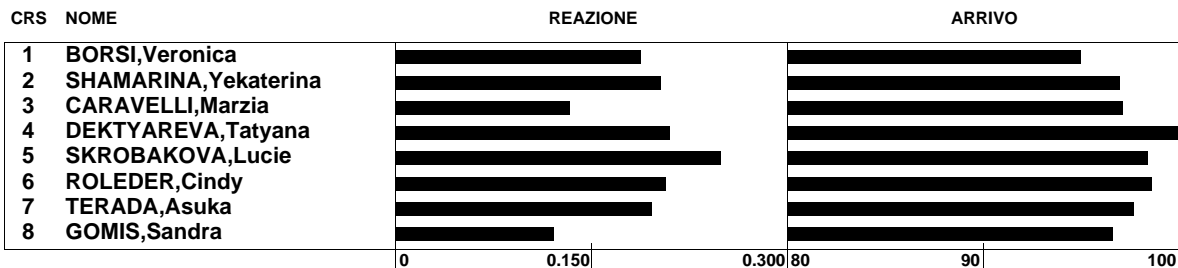
CLS	PET	COGNOME E NOME	NAZ	ANNO	SOCIETA'	CRS	REAZ	TEMPO	PUNTI
RANK	BIB	SURNAME & NAME	NAT	BORN	TEAM	LANE	REACT	TIME	POINTS
1	26	DEKTYAREVA Tatyana	RUS			4	0.210	12.95	
2	29	ROLEDER Cindy	GER			6	0.207	13.13	
3	27	SKROBAKOVA Lucie	CZE			5	0.249	13.16	
4	28	TERADA Asuka	JPN			7	0.196	13.25	
5	30	CARAVELLI Marzia	ITA		C.U.S. CAGLIARI	3	0.133	13.33	
6	32	SHAMARINA Yekaterina	RUS			2	0.203	13.35	
7	31	GOMIS Sandra	FRA			8	0.121	13.40	
8	33	BORSI Veronica	ITA		G.A. FIAMME GIALLE	1	0.188	13.63	

Rilevazioni:

Inizio gara ore:20:38

Temperatura:+20°C

Umidità:23%



Publicata: 31/08/2010 ore 20:41

Legenda

SQ = Squalificato
RIT = Ritirato

NP = Non partito
***** = Falsa Partenza

**Risultati
Results**

CLS	PET	COGNOME E NOME	NAZ	ANNO	SOCIETA'	MISURA	PUNTI
RANK	BIB	SURNAME & NAME	NAT	BORN	TEAM	MARK	POINTS



**Salto in lungo - Uomini
Long Jump - Men**

**WR 8.95
ER 8.86a
MR 8.32**

1	23	MENKOV Aleksander	RUS			8.10	+0.80
2	19	JENSEN Morten	DEN			7.85	+1.80
3	18	SMITH Tyrone	BER			7.73	+0.20
4	17	GOMIS Kafetien	FRA			7.69	+0.30
5	24	LEITIS Janis	LAT			7.62	-0.70
6	22	PLOTNIKOV Dmitriy	RUS			7.61	-0.60
7	21	FORMICHETTI Emanuele	ITA		STATO MAGGIORE ESERCITO D	7.58	+0.90
8	25	DA CASTELLO Stefano	ITA		G.A. FIAMME GIALLE	7.41	+1.90

Rilevazioni:

Inizio gara ore:20:55
Fine gara ore:22:05

Temperatura:+20°C
Temperatura:+20°C

Umidità:24%
Umidità:25%

Publicata: 31/08/2010 ore 22:07

**SERIE
SERIE**

CLS	PET	COGNOME E NOME	NAZ	ORD	- 1 -	- 2 -	- 3 -	- 4 -	- 5 -	- 6 -	MISURA	PUNTI
RANK	BIB	SURNAME & NAME	NAT	ORD	- 1 -	- 2 -	- 3 -	- 4 -	- 5 -	- 6 -	MARK	POINTS
		SURNAME & NAME	BORN									
5	24	LEITIS Janis	LAT	1	6.96	--X--	7.17	--X--	--X--	7.62	7.62	
					+0.50		-3.80		-0.70	-0.70		
1	23	MENKOV Aleksander	RUS	2	--X--	7.76	--X--	7.56	--X--	8.10	8.10	
						+0.20	-2.00		+0.80	+0.80		
6	22	PLOTNIKOV Dmitriy	RUS	3	--X--	7.38	7.61	7.37	7.36	--X--	7.61	
						-1.90	-0.60	-0.40	-2.10		-0.60	
7	21	FORMICHETTI Emanuele	ITA	4	--X--	7.41	--X--	--X--	7.58	--X--	7.58	
		STATO MAGGIORE ESERCITO D				-0.20		+0.90			+0.90	
8	25	DA CASTELLO Stefano	ITA	5	7.04	7.17	7.22	7.05	7.41	7.21	7.41	
		G.A. FIAMME GIALLE			-0.40	-2.60	-0.40	+0.20	+1.90	+1.00	+1.90	
3	18	SMITH Tyrone	BER	6	--X--	7.26	7.59	7.38	7.73	--X--	7.73	
						-1.60	-0.10	-1.60	+0.20		+0.20	
2	19	JENSEN Morten	DEN	7	7.85	--X--	7.82	--X--	--X--	--X--	7.85	
					+1.80		+1.00				+1.80	
4	17	GOMIS Kafetien	FRA	8	--X--	--X--	--X--	--X--	7.44	7.69	7.69	
									+0.50	+0.30	+0.30	

Legenda

SQ = Squalificato
RIT = Ritirato
X = Fallito

ASS = Assente
NM = Nessuna Misura
PASSA = Passa

Risultati Results

CLS	PET	COGNOME E NOME	NAZ	ANNO	SOCIETA'	CRS	REAZ	TEMPO	PUNTI
RANK	BIB	SURNAME & NAME	NAT	BORN	TEAM	LANE	REACT	TIME	POINTS



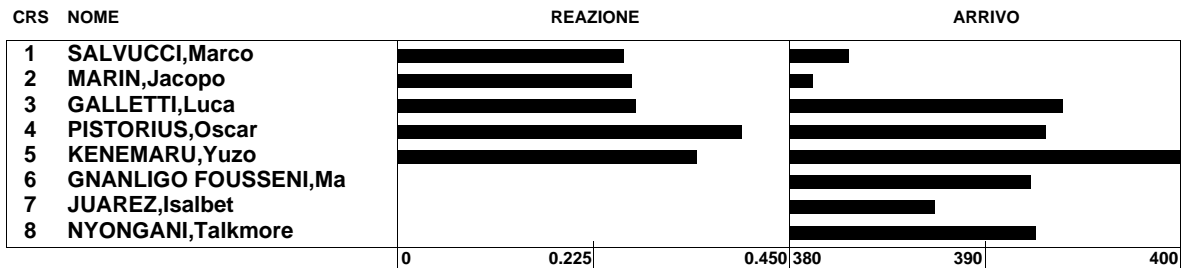
**400 m - Uomini
400 m - Men**

WR	43.18
ER	44.33
MR	44.86

**Serie B
Heat B**

1	2	KENEMARU Yuzo	JPN			5	0.343	46.33
2	12	GALLETTI Luca	ITA		C.S. CARABINIERI SEZ. ATL	3	0.274	47.04
3	8	PISTORIUS Oscar	RSA			4	0.396	47.14
4	15	NYONGANI Talkmore	ZIM			8		47.20
5	11	GNANLIGO FOUSSENI Mathie	BEN			6		47.23
6	13	JUAREZ Isalbet	ITA		G.S. FIAMME ORO PADOVA	7		47.83
7	6	SALVUCCI Marco	ITA		C.S. CARABINIERI SEZ. ATL	1	0.260	48.38
8	14	MARIN Jacopo	ITA		C.S. CARABINIERI SEZ. ATL	2	0.269	48.61

Rilevazioni: Inizio gara ore:20:49 Temperatura:+20°C Umidità:23%



Publicata: 31/08/2010 ore 20:52


Legenda

SQ = Squalificato
RIT = Ritirato

NP = Non partito
***** = Falsa Partenza

**Risultati
Results**

CLS	PET	COGNOME E NOME	NAZ	ANNO	SOCIETA'	MISURA	PUNTI
RANK	BIB	SURNAME & NAME	NAT	BORN	TEAM	MARK	POINTS



**Lancio del giavellotto - Donne
Javelin Throw - Women**

WR	72.28
ER	72.28
MR	66.28

1	21	OBERGFOELL Christina	GER			64.38	
2	27	MIKLE Kimberley	AUS			60.14	
3	23	REBRIK Vira	UKR			59.48	
4	24	EISENLAUTER Ether	GER			58.11	
5	28	BANI Zahra	ITA		G.S. FIAMME AZZURRE	58.09	
6	26	HJALMSDOTTIR Asdis	ISL			56.06	
7	25	KLIMESOVA Jarmila	CZE			53.54	

NON CLASSIFICATI
22 **RATEJ Martina**

SLO

ASS

Rilevazioni:

Inizio gara ore:21:18
Fine gara ore:22:09

Temperatura:+20°C
Temperatura:+20°C

Umidità:24%
Umidità:25%

Publicata: 31/08/2010 ore 22:13

**SERIE
SERIE**

CLS	PET	COGNOME E NOME	NAZ	ORD	- 1 -	- 2 -	- 3 -	- 4 -	- 5 -	- 6 -	MISURA	PUNTI
RANK	BIB	SURNAME & NAME	NAT	ORD	- 1 -	- 2 -	- 3 -	- 4 -	- 5 -	- 6 -	MARK	POINTS
5	28	BANI Zahra	ITA	1	52.88	52.28	--X--	53.22	58.09	--X--	58.09	
		G.S. FIAMME AZZURRE										
2	27	MIKLE Kimberley	AUS	2	55.05	--X--	--X--	60.14	--X--	--X--	60.14	
6	26	HJALMSDOTTIR Asdis	ISL	3	--X--	53.08	--X--	52.70	52.46	56.06	56.06	
7	25	KLIMESOVA Jarmila	CZE	4	52.00	--X--	50.33	51.78	51.95	53.54	53.54	
4	24	EISENLAUTER Ether	GER	5	54.75	58.11	52.23	55.32	53.57	53.58	58.11	
3	23	REBRIK Vira	UKR	6	--X--	59.08	58.16	58.90	58.95	59.48	59.48	
	22	RATEJ Martina	SLO	7							ASS	
1	21	OBERGFOELL Christina	GER	8	59.54	--X--	64.38	--X--	--X--	57.77	64.38	

Legenda

SQ = Squalificato
RIT = Ritirato
X = Fallito

ASS = Assente
NM = Nessuna Misura
PASSA = Passa

**Risultati
Results**

CLS	PET	COGNOME E NOME	NAZ	ANNO	SOCIETA'	CRS	REAZ	TEMPO	PUNTI
RANK	BIB	SURNAME & NAME	NAT	BORN	TEAM	LANE	REACT	TIME	POINTS



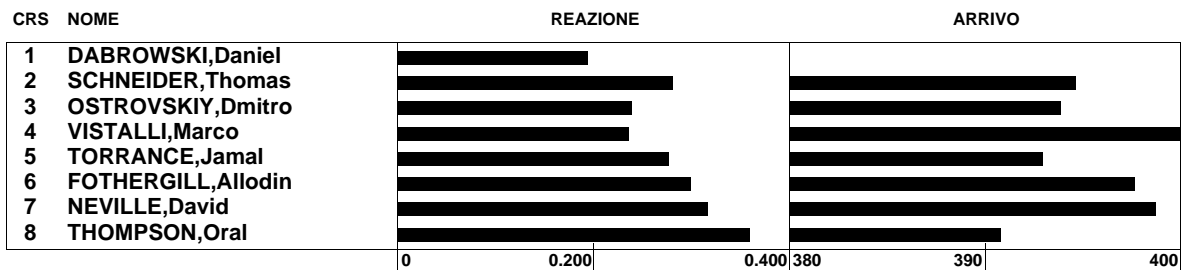
**400 m - Uomini
400 m - Men**

WR	43.18
ER	44.33
MR	44.86

**Serie A
Heat A**

1	4	VISTALLI Marco	ITA		G.S. FIAMME ORO PADOVA	4	0.236	45.77
2	5	NEVILLE David	USA			7	0.316	45.91
3	3	FOTHERGILL Allodin	JAM			6	0.299	46.04
4	9	SCHNEIDER Thomas	GER			2	0.281	46.39
5	7	OSTROVSKIY Dmitro	UKR			3	0.239	46.48
6	1	TORRANCE Jamal	USA			5	0.277	46.59
7	16	THOMPSON Oral	JAM			8	0.360	46.84
8	10	DABROWSKI Daniel	POL			1	0.194	48.75

Rilevazioni: Inizio gara ore:20:57 Temperatura:+20°C Umidità:23%



Publicata: 31/08/2010 ore 20:59

Legenda

SQ = Squalificato
RIT = Ritirato

NP = Non partito
***** = Falsa Partenza

**Riepilogo
Summary**

CLS	PET	COGNOME E NOME	NAZ	ANNO	SOCIETA'	BATT	CRS	POS	TEMPO	PUNTI
RANK	BIB	SURNAME & NAME	NAT	BORN	TEAM	HEAT	LANE	RANK	TIME	POINTS



**400 m - Uomini
400 m - Men**

**WR 43.18
ER 44.33
MR 44.86**

Riepilogo

1	4	VISTALLI Marco	ITA		G.S. FIAMME ORO PADOVA	1	4	1	45.77	
2	5	NEVILLE David	USA			1	7	2	45.91	
3	3	FOTHERGILL Allodin	JAM			1	6	3	46.04	
4	2	KENEMARU Yuzo	JPN			2	5	1	46.33	
5	9	SCHNEIDER Thomas	GER			1	2	4	46.39	
6	7	OSTROVSKIY Dmitro	UKR			1	3	5	46.48	
7	1	TORRANCE Jamal	USA			1	5	6	46.59	
8	16	THOMPSON Oral	JAM			1	8	7	46.84	
9	12	GALLETTI Luca	ITA		C.S. CARABINIERI SEZ. ATL	2	3	2	47.04	
10	8	PISTORIUS Oscar	RSA			2	4	3	47.14	
11	15	NYONGANI Talkmore	ZIM			2	8	4	47.20	
12	11	GNANLIGO FOUSSENI Mathie	BEN			2	6	5	47.23	
13	13	JUAREZ Isalbet	ITA		G.S. FIAMME ORO PADOVA	2	7	6	47.83	
14	6	SALVUCCI Marco	ITA		C.S. CARABINIERI SEZ. ATL	2	1	7	48.38	
15	14	MARIN Jacopo	ITA		C.S. CARABINIERI SEZ. ATL	2	2	8	48.61	
16	10	DABROWSKI Daniel	POL			1	1	8	48.75	

Legenda

SQ = Squalificato
RIT = Ritirato

NP = Non partito
***** = Falsa Partenza

**Risultati
Results**

CLS	PET	COGNOME E NOME	NAZ	ANNO	SOCIETA'	CRS	REAZ	TEMPO	PUNTI
RANK	BIB	SURNAME & NAME	NAT	BORN	TEAM	LANE	REACT	TIME	POINTS



**800 m - Donne
800 m - Women**

**WR 1'53.28
ER 1'53.28
MR 1'57.69**

1	10	CUSMA PICCIONE Elisa	ITA		C.S. ESERCITO	6		2'00.37	
2	13	KOFANOVA Yelena	RUS			4		2'00.54	
3	15	FELIX Fanjanteino	FRA			3		2'00.84	
4	11	BALCIUNAITE Egle	LTU			5		2'02.59	
5	12	BERNARD-THOMAS Neisha	JAM			5		2'03.05	
6	17	SANTIUSTI Yusneysi	CUB			2		2'03.08	
7	14	SUM Eunice	KEN			3		2'04.95	
8	16	REINA Daniela	ITA		G.S. FIAMME AZZURRE	8		2'06.52	
9	9	SEMENYA Caster	RSA			7		2'07.16	
10	19	CHIBA Asami	JPN			1		2'09.39	
11	18	BEKELE Asmerawork	ETH			2		2'16.94	

NON CLASSIFICATI

20	SOLDATOVA Olga	RUS				8		RIT	
----	-----------------------	-----	--	--	--	---	--	------------	--

Intermedi (Pettorale e tempo):

400 m : 20 57.33

Rilevazioni: Inizio gara ore:21:05 Temperatura:+20°C Umidità:24%

Publicata: 31/08/2010 ore 21:14

Legenda

SQ = Squalificato
RIT = Ritirato

NP = Non partito
***** = Falsa Partenza

**Risultati
Results**

CLS	PET	COGNOME E NOME	NAZ	ANNO	SOCIETA'	CRS	REAZ	TEMPO	PUNTI
RANK	BIB	SURNAME & NAME	NAT	BORN	TEAM	LANE	REACT	TIME	POINTS



**100 m - Donne
100 m - Women**

**WR 10.49
ER 10.73
MR 11.13**

**Serie A
Heat A**

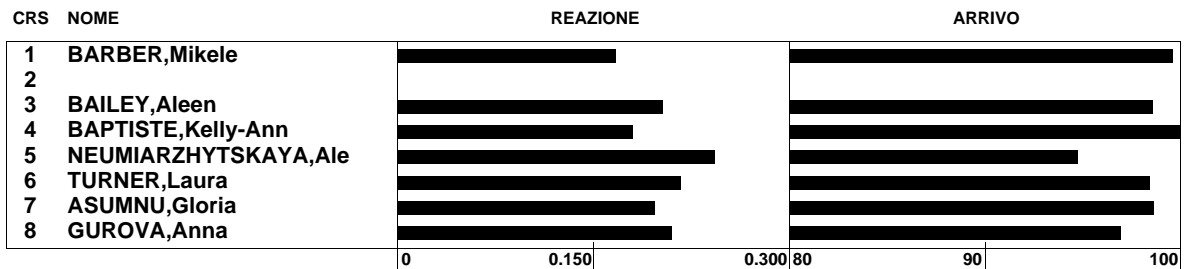
(Vento: +6.70 m/s)

1	26	BAPTISTE Kelly-Ann	TRI			4	0.180	11.13	
2	32	BARBER Mikele	USA			1	0.167	11.17	
3	29	ASUMNU Gloria	USA			7	0.197	11.28	
4	30	BAILEY Aleen	JAM			3	0.203	11.29	
5	28	TURNER Laura	GBR			6	0.217	11.31	
6	33	GUROVA Anna	RUS			8	0.210	11.48	
7	27	NEUMIARZHITSKAYA Alena	BLR			5	0.243	11.75	

NON CLASSIFICATI

31 **KATSURA Yuliya** RUS 2 **SQ** 162.7

Rilevazioni: Inizio gara ore:21:19 Temperatura:+20°C Umidità:24%



Pubblicata: 31/08/2010 ore 21:24

Legenda

SQ = Squalificato
RIT = Ritirato

NP = Non partito
***** = Falsa Partenza

**Riepilogo
Summary**

CLS	PET	COGNOME E NOME	NAZ	ANNO	SOCIETA'	BATT	CRS	POS	TEMPO	PUNTI
RANK	BIB	SURNAME & NAME	NAT	BORN	TEAM	HEAT	LANE	RANK	TIME	POINTS



**100 m - Donne
100 m - Women**

**WR 10.49
ER 10.73
MR 11.13**

Riepilogo

1	26	BAPTISTE Kelly-Ann	TRI			1	4	1	11.13	
2	32	BARBER Mikele	USA			1	1	2	11.17	
3	29	ASUMNU Gloria	USA			1	7	3	11.28	
4	30	BAILEY Aleen	JAM			1	3	4	11.29	
5	28	TURNER Laura	GBR			1	6	5	11.31	
6	33	GUROVA Anna	RUS			1	8	6	11.48	
7	37	FUKUSHIMA Chisato	JPN			2	3	1	11.65	
8	34	RYEMYEN Mariya	UKR			2	4	2	11.66	
9	27	NEUMIARZHITSKAYA Alena	BLR			1	5	7	11.75	
10	40	GIOVANNETTI Martina	ITA		G.S. FORESTALE	2	1	3	11.83	
11	35	STUY Hrustyna	UKR			2	5	4	12.01	
12	41	TOMASINI Doris	ITA		U.S. QUERCIA TRENTINGRANA	2	8	5	12.01	
13	38	SALVAGNO Maria Aurora	ITA		C.S. AERONAUTICA MILITARE	2	7	6	12.03	
14	39	ARCIONI Giulia	ITA		G.S. FORESTALE	2	2	7	12.13	
15	36	TAKAHASHI Momoto	JPN			2	6	8	12.16	

NON CLASSIFICATI

31		KATSURA Yuliya	RUS			1	2		SQ	162.7
----	--	-----------------------	-----	--	--	---	---	--	-----------	-------

Legenda

SQ = Squalificato
RIT = Ritirato

NP = Non partito
***** = Falsa Partenza

**Risultati
Results**

CLS	PET	COGNOME E NOME	NAZ	ANNO	SOCIETA'	CRS	REAZ	TEMPO	PUNTI
RANK	BIB	SURNAME & NAME	NAT	BORN	TEAM	LANE	REACT	TIME	POINTS



**100 m - Uomini
100 m - Men**

**WR 9.58
ER 9.86
MR 10.05**

**Serie A
Heat A**

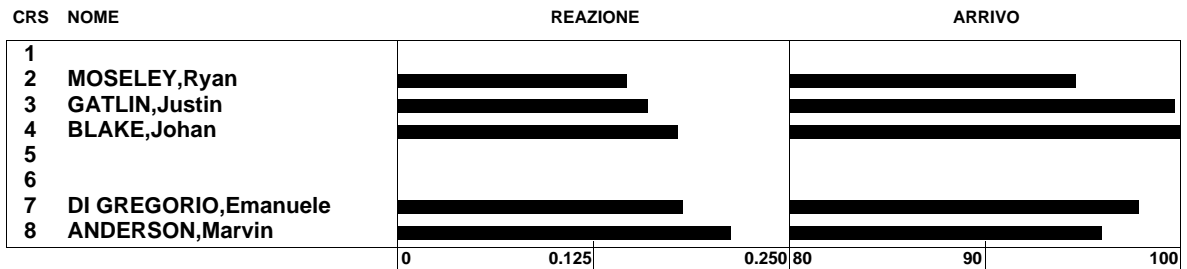
(Vento: +0.90 m/s)

1	1	BLAKE Johan	JAM			4	0.179	10.06	
2	4	GATLIN Justin	USA			3	0.160	10.09	
3	8	DI GREGORIO Emanuele	ITA		C.S. AERONAUTICA MILITARE	7	0.182	10.28	
4	5	ANDERSON Marvin	JAM			8	0.213	10.48	
5	6	MOSELEY Ryan	AUT			2	0.146	10.63	

NON CLASSIFICATI

2	FORSYTHE Mario	JAM			5		NP	
3	BAILEY Ryan	USA			6		SQ	162.7
9	CERUTTI Fabio	ITA		G.A. FIAMME GIALLE	1		SQ	162.7

Rilevazioni: Inizio gara ore:21:31 Temperatura:+20°C Umidità:24%



Pubblicata: 31/08/2010 ore 21:35

Legenda

SQ = Squalificato
RIT = Ritirato

NP = Non partito
* = Falsa Partenza

**Riepilogo
Summary**

CLS	PET	COGNOME E NOME	NAZ	ANNO	SOCIETA'	BATT	CRS	POS	TEMPO	PUNTI
RANK	BIB	SURNAME & NAME	NAT	BORN	TEAM	HEAT	LANE	RANK	TIME	POINTS



**100 m - Uomini
100 m - Men**

**WR 9.58
ER 9.86
MR 10.05**

Riepilogo

1	1	BLAKE Johan	JAM			1	4	1	10.06	
2	4	GATLIN Justin	USA			1	3	2	10.09	
3	8	DI GREGORIO Emanuele	ITA		C.S. AERONAUTICA MILITARE	1	7	3	10.28	
4	14	ROSE Remaldo	JAM			2	7	1	10.46	
5	15	MC KENZIE Ramone	JAM			2	2	2	10.47	
6	5	ANDERSON Marvin	JAM			1	8	4	10.48	
7	11	RIPARELLI Jacques	ITA		C.S. AERONAUTICA MILITARE	2	6	3	10.53	
8	10	TOMASICCHIO Giovanni	ITA		ATL. RICCARDI MILANO	2	5	4	10.56	
9	12	FUJIMITSU Kenji	JPN			2	3	5	10.59	
10	6	MOSELEY Ryan	AUT			1	2	5	10.63	
11	13	GOUSSIS Anastassios	GRE			2	4	6	10.86	
12	7	TUMI Michael	ITA		ATL.VICENTINA	2	8	7	11.13	
13	16	SANGIORGI Edoardo	ITA		ATLETICA VERCELLI 78	2	1	8	11.16	

NON CLASSIFICATI

2	FORSYTHE Mario	JAM				1	5		NP	
---	-----------------------	-----	--	--	--	---	---	--	-----------	--

NON CLASSIFICATI

9	CERUTTI Fabio	ITA		G.A. FIAMME GIALLE		1	1		SQ	162.7
---	----------------------	-----	--	--------------------	--	---	---	--	-----------	-------

NON CLASSIFICATI

3	BAILEY Ryan	USA				1	6		SQ	162.7
---	--------------------	-----	--	--	--	---	---	--	-----------	-------

Legenda

SQ = Squalificato
RIT = Ritirato

NP = Non partito
* = Falsa Partenza

**Risultati
Results**

CLS	PET	COGNOME E NOME	NAZ	ANNO	SOCIETA'	ORD	TEMPO	PUNTI
RANK	BIB	SURNAME & NAME	NAT	BORN	TEAM	ORD	TIME	POINTS



**1500 m - Uomini
1500 m - Men**

**WR 3'26.00
ER 3'28.95
MR 3'34.12**

1	14	MAYO Hillary Kipkorir	KEN			2	3'38.52	
2	1	DABA Demma Bikila	ETH			15	3'39.47	
3	7	NURME Tiidrik	EST			9	3'40.44	
4	3	POLONET Vickson	KEN			13	3'41.31	
5	5	WALDMANN Moritz	GER			11	3'43.00	
6	15	PERRONE Lorenzo	ITA		G.A. FIAMME GIALLE	1	3'43.72	
7	13	KODLIN Yuriy	RUS			3	3'45.04	
8	9	SECK Mor	SEN			7	3'46.07	
9	8	BARRIOS Eugenio	ESP			8	3'47.32	
10	16	TWEI Hillary	KEN			16	3'49.67	
11	11	LEONE Luca	ITA		PRO PATRIA CUS MILANO	5	3'53.15	

NON CLASSIFICATI

4	CHAMNEY Thomas	IRL			12	NP
6	SANDELSS Niklas	FIN			10	NP
2	CHEBOI Collins	KEN			14	RIT
10	IANNONE Gilio	ITA		C.S. ESERCITO	6	RIT
12	LETTIERI Fabio	ITA		C.S. AERONAUTICA MILITARE	4	RIT

Intermedi (Pettorale e tempo):

400 m : 2 56.97 **800 m :** 2 1'55.00 **1200 m :** 2 2'54.89

Rilevazioni: Inizio gara ore:21:39 Temperatura:+19°C Umidità:25%

Publicata: 31/08/2010 ore 21:47

Legenda

SQ = Squalificato
RIT = Ritirato

NP = Non partito
***** = Ammonizione

**Risultati
Results**

CLS	PET	COGNOME E NOME	NAZ	ANNO	SOCIETA'	CRS	REAZ	TEMPO	PUNTI
RANK	BIB	SURNAME & NAME	NAT	BORN	TEAM	LANE	REACT	TIME	POINTS



**110 m Ostacoli - Uomini
110 m Hurdles - Men**

**WR 12.87
ER 12.91
MR 13.27**

(Vento: +0.10 m/s)

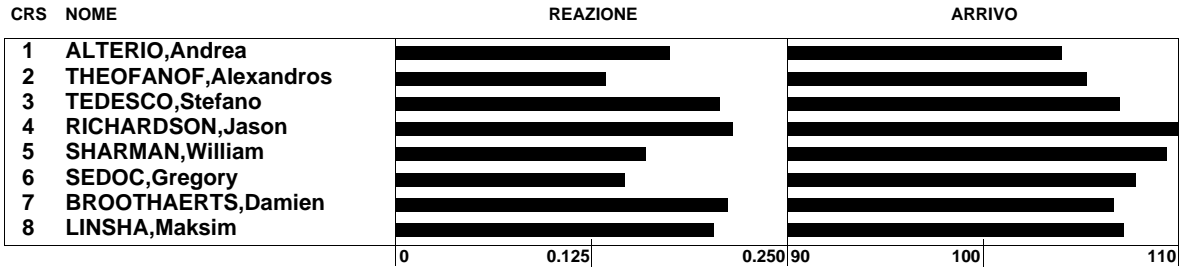
1	1	RICHARDSON Jason	USA			4	0.215	13.48	
2	2	SHARMAN William	GBR			5	0.160	13.55	
3	4	SEDOC Gregory	NED			6	0.146	13.75	
4	3	LINSHA Maksim	BLR			8	0.203	13.83	
5	5	TEDESCO Stefano	ITA		G.A. FIAMME GIALLE	3	0.207	13.86	
6	6	BROOHAERTS Damien	BEL			7	0.212	13.90	
7	8	THEOFANOF Alexandros	GRE			2	0.134	14.08	
8	7	ALTERIO Andrea	ITA		G.A. FIAMME GIALLE	1	0.175	14.25	

Rilevazioni:

Inizio gara ore:21:52

Temperatura:+19°C

Umidità:25%



Publicata: 31/08/2010 ore 21:54

Legenda

SQ = Squalificato
RIT = Ritirato

NP = Non partito
***** = Falsa Partenza

**Risultati
Results**

CLS PET COGNOME E NOME NAZ ANNO SOCIETA' ORD TEMPO PUNTI
RANK BIB SURNAME & NAME NAT BORN TEAM ORD TIME POINTS



**5000 m - Uomini
5000 m - Men**

WR 12'37.35
ER 12'49.71
MR 13'12.48

1	61	KORIO Alex	QAT			10	13'17.09
2	57	LONYANGATA Paul	KEN			14	13'19.07
3	56	MEUCCI Daniele	ITA	C.S. ESERCITO		15	13'24.38
4	54	PENAS Manuel	ESP			17	13'25.06
5	50	LONGOSIWA Thomas	KEN			21	13'31.07
6	51	RACHED Essa Ismail	QAT			20	13'32.29
7	52	KOMEN Jonathan	KEN			19	13'33.60
8	53	KWALIA James	QAT			18	13'40.00
9	63	KUSURO Geoffrey	UGA			8	13'40.82
10	55	LA ROSA Stefano	ITA	C.S. CARABINIERI SEZ. ATL		16	13'46.30
11	67	TAKAHASHI Yuta	JPN			4	13'46.86
12	60	GBRETSEDIK Adhiana	ETH			11	13'58.09
13	62	KEMBOI Nicholas	QAT			9	14'01.16
14	58	BANDI Philipp	SUI			13	14'01.57
15	66	SLIMANI Kaddour	QAT			5	14'02.66
16	68	GARIBOLDI Simone	ITA	G.S. FIAMME ORO PADOVA		3	14'05.19
17	64	NASTI Patrick	ITA	MARATHON U.O.E.I. TRIESTE		7	14'07.69
18	70	COMINOTTO Manuel	ITA	ATL.VICENTINA		1	14'08.97
19	59	CUGUSI Stefano	ITA	ASSINDUSTRIA SPORT PADOVA		12	14'30.29

NON CLASSIFICATI

65	ROBA Gary	ETH			6	NP
69	D'ASCOLI Alessandro	ITA	FIAMME GIALLE G. SIMONI		2	RIT
71	ESHO Benson	KEN			22	RIT

Intermedi (Pettorale e tempo):

1000 m:	71	2'36.70	2000 m:	71	5'18.54	3000 m:	61	7'58.94
4000 m:	61	10'40.58						

Rilevazioni: Inizio gara ore:22:01 Temperatura:+19°C Umidità:25%

Pubblicata: 31/08/2010 ore 22:21

Legenda

SQ = Squalificato
RIT = Ritirato

NP = Non partito
* = Ammonizione